

Audit RGAA 4.1.2

“CNIL”

Date de l'analyse

Date de démarrage : 26/07/2023

Auditeur

Pierre THUILLIER

Site

<https://www.cnil.fr/fr>

PARTICULIERS

PROFESSIONNELS

PRESSE

Fr - En | Gestionnaire de cookies

CNIL

PROTÉGER les données personnelles
ACCOMPAGNER l'innovation
PRÉSERVER les libertés individuelles

MES DÉMARCHES | THÉMATIQUES | TECHNOLOGIES | TEXTES OFFICIELS | LA CNIL | 🔍



COMPRENDRE VOS DROITS

Comment accéder à vos données personnelles, les rectifier, les supprimer ?

> Découvrir vos droits



MAÎTRISER VOS DONNÉES

Comment protéger sa vie privée dans le monde numérique ?

> Découvrir les bonnes pratiques



AGIR

Comment faire valoir ses droits sur ses données ou agir en cas de problème ?

> Découvrir vos moyens d'actions

#CNIL

Agir pour un futur numérique responsable :
retrouvez le colloque organisé par la CNIL
en vidéo

Le 23 mai 2023 a eu lieu le colloque organisé par la CNIL pour ses 45 ans. À cette occasion, des chercheurs, avocats, journalistes et représentants d...

CNIL. 45 ANS



AGIR POUR UN FUTUR NUMÉRIQUE RESPONSABLE





Sommaire

Sommaire	0
1. Résumé du projet	5
2. Référentiel utilisé	5
3. Échantillon évalué	5
4. Résultats	6
4.1. Taux de conformité	6
4.2. Nombre de critères C / NC / NA	6
4.3. Nombre de problèmes relevés et niveau de sévérité de chaque problème	6
4.4. Liste des critères non conformes	7
5. Avis de l'expert	7
5.1. Liste des critères non conformes	8
6. Aide pour l'exploitation du rapport opérationnel	8
6.1. Format d'un ticket	8
6.2. Exploitation des tickets	8
6.3. Outils d'aide à la mise en conformité	9
6.4. Vocabulaire	9
TA ou technologies d'assistance	9
Classe CSS "sr-only" et éléments visuellement masqués	10
.sr-only et .sr-only-focusable	10
Point d'attention - éléments cachés visuellement ET non exposés aux TA	10
6.5. Contenus non soumis à l'obligation d'accessibilité	11
6.6. Contenus exemptés	11
7. Styles, affichage et lisibilité	13
7.1. Contrastes des textes	13
7.2. Contrastes des éléments graphiques	13
7.3. Transmission de l'information par la couleur	14
7.4. Contrôle de présentation de l'information	14
7.5. Zoom Graphique	15
7.6. Zoom "texte seulement"	15
7.7. Reflow	16
7.8. Espacement des caractères	16
7.9. Liens non distinguables	17
7.10. Visibilité de la prise du focus clavier	17
7.11. Images de décoration	18
	18
8. Gabarits - Structure et éléments obligatoires	18
8.1. Structure de la page (landmarks) et zones de regroupement de contenus	18



8.2. Validité du code	19
8.3. Changement de langue	21
8.4. Sémantique	21
8.5. Titre de structure de page	22
8.6. Listes	22
	22
	23
<dl><dt><dd>	23
9. Gabarits - Header	24
9.1. Lien d'accès rapide	24
9.2. Menu de navigation desktop	26
9.2.1. Lien-image CNIL	26
9.2.2. Moteur de recherche	26
9.2.3. Navigation haut de page	27
9.2.4. Items de navigation principal	27
9.2.5. Sous-menus de navigation principal	28
9.3. Menu de navigation mobile	28
10. Gabarits - Footer	30
10.1. Contenu du pied de page	30
11. Gabarit Main	31
11.1. Lien "Besoin d'aide"	31
12. Gabarit Formulaire	31
12.1. Aide à la saisie	31
12.2. Remplissage automatique (Autocomplétion)	33
12.3. Champs de même nature	33
13. Fichiers en téléchargement	34
13.1. PDF et autres fichiers bureautiques	34
14. Composants	34
14.1. Liens	34
14.2. Scripts	35
Compatibilité	35
Contrôle	36
14.3. Contenus additionnels (Info bulle)	37
14.4. Contenu haut de page (Fil d'ariane et boutons, imprimer, email, et changement de taille de police, etc...)	38
15. Page 1 - Accueil	39
15.1. Accueil ► haut de page	39
15.1.1. Desktop	39
15.1.2. Mobile	39
15.2. Accueil ► Section Carrousel	40
15.3. Accueil ► Section Actualité	41



15.4. Accueil ► Section bas de page	42
15.4.1. Desktop	42
15.4.2. Mobile	43
16. Page 2 - Nous Contacter	43
16.1. Nous contacter ► Introduction	43
16.2. Nous contacter ► Formulaire	44
17. Page 3 - Mentions légales	46
17.1. Mentions légales ► Contenu principal	46
18. Page 4 - Accessibilité	48
18.1. Accessibilité ► Contenu principal	49
19. Page 5 - Besoin d'aide	49
19.1. Besoin d'aide ► Contenu principal	49
20. Page 6 - Besoin d'aide ► Règlement européen : faut-il encore effectuer des déclarations à la CNIL ?”	50
20.1. Besoin d'aide/Règlement européen ► Contenu principal	51
21. Page 7 - Médiathèque	51
21.1. Médiathèque ► Haut de contenu principal	52
21.2. Médiathèque ► Filtres	52
21.3. Médiathèque ► Liste des articles	53
21.4. Médiathèque ► Pagination	54
22. Page 8 - Glossaire	55
22.1. Glossaire ► Contenu du haut de page	55
22.2. Glossaire ► Alphabet et liste des définitions	55
22.3. Gosslaire ► Pagination	56
23. Page 9 - Glossaire ► Alertes professionnelles	56
23.1. Contenu principal (Alertes professionnelles)	56
24. Page 10 - Presse	56
24.1. Presse ► Contenu du haut de page	57
25. Page 11 - Mes démarches ► Comprendre mes droits ► Le droit d'information	57
25.1. Mes démarches...Le droit d'information ► Contenu du haut de page	58
25.2. Mes démarches...Le droit d'information ► Vidéo "Qu'est-ce que le droit à l'information"	58
25.3. Mes démarches...Le droit d'information ► Section "Comment caractérise ce droit d'information"	59
25.4. Mes démarches...Le droit d'information ► Section "Ceci peut également vous intéresser"	60
26. Page 12 - Mes démarches ► Maîtriser mes données ► Connaître les principes clés	60
26.1. Mes démarches...Connaître les principes clés ► Contenu du haut de page	61
26.2. Mes démarches...Connaître les principes clés ► Section Affiches	61
26.3. Mes démarches...Connaître les principes clés ► Section "Ceci peut également vous intéresser"	61



27. Page 13 - Thématiques ▶ Banque Crédit	62
27.1. Thématique/Banque Crédit ▶ Contenu du haut de page	62
27.2. Thématique/Banque Crédit ▶ Listes des articles	62
27.3. Thématique/Banque Crédit ▶ Pagination	63
27.4. Thématique/Banque Crédit ▶ Section "Ceci peut également vous intéresser"	63
28. Page 14 - Textes officiels ▶ Le cadre européen ▶ Le règlement européen sur la protection des données	63
28.1. Textes officiels...Le règlement européen sur la protection des données ▶ Contenu du haut de page	63
28.2. Textes officiels...Le règlement européen sur la protection des données ▶ Sommaire	64
28.3. Textes officiels...Le règlement européen sur la protection des données ▶ LE PARLEMENT EUROPÉEN ET LE CONSEIL DE L'UNION EUROPÉENNE	65
28.4. Textes officiels...Le règlement européen sur la protection des données ▶ Section "Ceci peut également vous intéresser"	65
29. Page 15 - Textes officiels ▶ Les décisions de la CNIL ▶ Les sanctions ▶ Les sanctions prononcées par la CNIL	66
29.1. Textes officiels...Les sanctions prononcées par la CNIL ▶ Contenu du haut de page	66
29.2. Textes officiels...Les sanctions prononcées par la CNIL ▶ Tableaux de données	67
29.3. Page 16 - Ma conformité au RGPD ▶ Le contrôle de la CNIL ▶ La chaîne répressive de la CNIL	68
29.4. Ma conformité au RGPD...La chaîne répressive de la CNIL ▶ Contenu du haut de page	69
29.5. Ma conformité au RGPD...La chaîne répressive de la CNIL ▶ Texte dans l'image	69
29.6. Ma conformité au RGPD...La chaîne répressive de la CNIL ▶ Télécharger l'infographie	70
30. Page 17 - Contacter la CNIL : standard et permanences téléphoniques	70
30.1. Contacter la CNIL ▶ Contenu du haut de page	71
30.2. Contacter la CNIL ▶ Par Téléphone	71
30.3. Contacter la CNIL ▶ En Ligne	73
30.4. Contacter la CNIL ▶ Par Courrier	74
30.5. Contacter la CNIL ▶ Section "Ceci peut également vous intéresser"	74
31. Page 18 - Agir ▶ Modèles de courriers ▶ Les courriers pour agir	74
31.1. Agir...Les courriers pour agir ▶ Contenu du haut de page	74
31.2. Agir...Les courriers pour agir ▶ Formulaire	75
32. Page 19 - Collectivités territoriales ▶ Principes clés de la protection des données	77
32.1. Collectivités territoriales ▶ Contenu haut de page	78
33. Page 20 - Actualité ▶ Agenda	78
33.1. Actualité ▶ Contenu haut de page	78
33.2. Actualité ▶ Filtres	78
33.3. Liste des événements à venir	78
33.4. Actualités ▶ Pagination	79
33.5. Actualités ▶ Section "Ceci peut également vous intéresser"	80



1. Résumé du projet

Ce rapport a pour objectif de vous transmettre les points à améliorer déterminés à la suite de l'audit que nous avons effectué sur le site disponible à l'adresse : <https://www.cnil.fr/fr>

2. Référentiel utilisé

L'audit a été effectué sur la base du référentiel RGAA 4.1.2 dont la partie technique est composée de :

- 106 critères
- 258 tests unitaires

Le RGAA 4.1.2 : <https://accessibilite.numerique.gouv.fr>

3. Échantillon évalué

Les analyses ont été effectuées sur l'échantillon de pages suivant :

N° page	Titre de la page	URL
P01	Accueil	https://www.cnil.fr/
P02	Nous contacter	https://www.cnil.fr/fr/webform/nous-contacter
P03	Mentions légales	https://www.cnil.fr/fr/mentions-legales
P04	Accessibilité	https://www.cnil.fr/fr/declaration-daccessibilite
P05	Besoin d'aide	https://www.cnil.fr/fr/cnil-direct
P06	Besoin d'aide ► Règlement européen : faut-il encore effectuer des déclarations à la CNIL ?”	https://www.cnil.fr/cnil-direct/question/reglemen t-europeen-faut-il-encore-effectuer-des-declaratio ns-la-cnil
P07	Médiathèque	https://www.cnil.fr/fr/mediatheque
P08	Glossaire	https://www.cnil.fr/fr/glossaire
P09	Glossaire ► Alertes professionnelles	https://www.cnil.fr/fr/definition/alertes-professio nnelles
P10	Presse	https://www.cnil.fr/fr/espace-presse
P11	Mes démarches ► Comprendre mes droits ► Le droit d’information	https://www.cnil.fr/fr/le-droit-detre-informe-sur-l utilisation-de-vos-donnees-0
P12	Mes démarches ► Maîtriser mes données ► Connaître les principes clés	https://www.cnil.fr/fr/10-conseils-pour-rester-net- sur-le-web
P13	Thématiques ► Banque-credit	https://www.cnil.fr/fr/thematique/banque-credit
P14	Textes officiels ► Le cadre européen	https://www.cnil.fr/fr/reglement-europeen-protec



	► Le règlement européen sur la protection des données	tion-donnees
P15	Textes officiels ► Les décisions de la CNIL ► Les sanctions ► Les sanctions prononcées par la CNIL	https://www.cnil.fr/les-sanctions-prononcees-par-la-cnil
P16	Ma conformité au RGPD ► Le contrôle de la CNIL ► La chaîne répressive de la CNIL	https://www.cnil.fr/fr/la-chaine-repressive-de-la-cnil
P17	Contacteur la CNIL : standard et permanences téléphoniques	https://www.cnil.fr/fr/contacter-la-cnil-standard-et-permanences-telephoniques
P18	Agir ► Modèles de courriers ► Les courriers pour agir	https://www.cnil.fr/fr/modele/courrier/supprimer-des-donnees-personnelles
P19	Collectivités territoriales ► Principes clés de la protection des données	https://www.cnil.fr/fr/collectivites-territoriales/les-principes-cles-de-la-protection-des-donnees
P20	Actualité ► Agenda	https://www.cnil.fr/fr/actualites/agenda

4. Résultats

4.1. Taux de conformité

Le taux de conformité au RGAA 4.1.2 mesuré sur l'échantillon est de : 47,89 %

4.2. Nombre de critères C / NC / NA

- 34 critères conformes
- 37 critères non conformes
- 35 critères non applicables

4.3. Nombre de problèmes relevés et niveau de sévérité de chaque problème

L'analyse du site a permis de relever 66 problèmes d'accessibilité.

- 25 points bloquants
- 28 points majeurs
- 13 points mineurs

La résolution de l'ensemble des erreurs détectées est nécessaire pour atteindre l'objectif de conformité au RGAA 4.1.2.



Cependant, il est évident que certains problèmes ont une sévérité plus ou moins importante sur les utilisateurs. Par conséquent, nous avons précisé dans les tickets les priorités en utilisant 4 niveaux :

- **Bloquant** : Il s'agit des éléments qui empêchent une majorité d'utilisateurs en situation de handicap de percevoir ou d'interagir avec un contenu. D'un point de vue accessibilité ils constituent des empêchements et ils devraient constituer une priorité absolue.
- **Majeur** : Les problèmes associés génèrent des difficultés pour certains utilisateurs pour percevoir les contenus ou pour comprendre les mécanismes d'interaction. D'un point de vue accessibilité, ils constituent des freins importants.
- **Mineur** : Les utilisateurs peuvent percevoir et interagir avec le contenu, mais les améliorations associées leur faciliteront certaines tâches et permettront une meilleure expérience utilisateur. Leur traitement peut être considéré comme moins important que les 2 autres, mais il reste nécessaire pour le respect du référentiel et le respect des utilisateurs concernés.

Les améliorations à mener sont détaillées ci-après sous forme de tickets qui peuvent être retranscrits dans une plateforme de gestion.

Ainsi, et vous le verrez dans la suite de ce rapport, nous présentons d'abord les solutions globales et transversales avant d'aborder chaque page de l'échantillon.

4.4. Liste des critères non conformes

[Voir en annexe à la fin de ce document](#)

5. Avis de l'expert

Le site révèle un niveau d'accessibilité peu suffisant. Il y a beaucoup de points à régler.

Parmi les points bloquants

- Contraste (texte et élément graphiques).
- Reflow.
- Contenus additionnels.
- Scripts (compatibilité, contrôle...).

Parmi les points majeurs

- Liens.
- Liens non distinguables.
- Transmission de l'information par la couleur.
- Ordre cohérent du focus clavier



Parmi les points mineurs

- Sémantique.

5.1. Liste des critères non conformes

[Voir en annexe à la fin de ce document](#)

6. Aide pour l'exploitation du rapport opérationnel

6.1. Format d'un ticket

Nom de l'élément concerné par un ou plusieurs problèmes d'accessibilité

Capture d'écran du composant

Cible	Nombre de pages concernées par le N° Critère RGAA 4.1.2
Problème	N° Critère RGAA 4.1.2 - Sévérité : Détail du problème <i>Capture d'écran ou code HTML de l'élément spécifique du problème</i>
Solution	La solution

Problème	N° Critère RGAA 4.1.2 - Sévérité : Détail du problème <i>Capture d'écran ou code HTML de l'élément spécifique du problème</i>
Solution	La solution

Proposition de code corrigé

Sévérité : La sévérité la plus élevée de l'élément est noté ici

6.2. Exploitation des tickets

L'équipe en charge des corrections peut :

- Soit faire de chaque item d'un problème un ticket dans son outil de gestion (Redmine, JIRA, etc.)
- Soit faire de chaque élément, composé d'un ou plusieurs problèmes, un ticket dans son outil de gestion. Dans ce cas il faut noter en sévérité global la sévérité la plus élevée de l'élément



6.3. Outils d'aide à la mise en conformité

Certains outils peuvent vous aider à vérifier votre travail de mise en conformité :

- 3.1 : Contraste des textes | Color Contrast Analyser
<https://developer.paciellogroup.com/resources/contrastanalyser/>
- 3.1 : Contraste des textes | Extension Firefox WCAG Contrast Checker
<https://addons.mozilla.org/fr/firefox/addon/wcag-contrast-checker/>
- 3.2 : Contraste des éléments graphiques | Color Contrast Analyser
<https://developer.paciellogroup.com/resources/contrastanalyser/>
- 9.1 : Hiérarchie des titres | Extension Firefox HeadingsMap
<https://addons.mozilla.org/fr/firefox/addon/headingsmap/>
- 10.4 : Zoom graphique
ctrl + 6 fois jusqu'à 200%
- 10.4 : Zoom texte seulement | Navigateur Firefox
Firefox ► Affichage ► Zoom ► Zoom texte seulement puis ctrl + 6 fois jusqu'à 200%
- 10.11 : Accessibilité PDF | PDF Accessibility Checker (PAC 2021)
<https://www.access-for-all.ch/en/pdf-lab/pdf-accessibility-checker-pac.html>
- Nombreux critères : ARCtoolkit
<https://chrome.google.com/webstore/detail/arc-toolkit/chdkkkccnlfncngelccgbgfmjebmkmc>
- Nombreux critères : Synthèse vocale Window | NVDA
<https://www.nvda-fr.org/>
- Nombreux critères : Extension Firefox | Barre Web developer
<https://addons.mozilla.org/fr/firefox/addon/web-developer/>
- Nombreux critères : Inspecteur de code Chrome et Firefox

6.4. Vocabulaire

TA ou technologies d'assistance

Dans ce document, nous évoquerons régulièrement le terme *technologies d'assistance* (via son sigle « TA »). Ce terme désigne les solutions logicielles et matérielles qui permettent de restituer et interagir avec l'outil numérique pour certaines personnes handicapées.

Cela peut être :

- un logiciel de loupe écran,
- une logiciel de synthèse vocale parfois couplé à l'utilisation d'un clavier ou d'un écran tactile comme seul moyen de navigation et/ou d'une tablette braille,
- un logiciel de commande vocale,
- la possibilité de naviguer et interagir avec un ordinateur grâce à un détecteur de mouvement des yeux ou de la tête,



- un système permettant d'utiliser des déclencheurs de type boutons, ou une paille permettant d'inspirer et souffler,
- un logiciel pour modifier l'apparence des polices de caractères et leurs espacements,
- un logiciel pour modifier les couleurs et inverser le contraste d'une page web, etc.

Classe CSS "sr-only" et éléments visuellement masqués

.sr-only et .sr-only-focusable

Quand il est nécessaire d'**exposer certaines informations aux TA mais que ces informations doivent rester cachées visuellement**, il existe une classe CSS clé-en-main, appelée « sr-only » (pour *Screen Reader Only* ou « juste pour les lecteurs d'écran ») conçue à cet effet.

Il est possible de la renommer mais elle est majoritairement connue sous ce nom auprès de la communauté de développeurs front (parfois *visually-hidden*, ou *text-screen-reader*).

Toutes les informations sur cette classe CSS se trouvent ici :

<https://www.ffoodd.fr/cache-cache-css/#la-totale>

Sa classe cousine *.sr-only-focusable*, quand elle lui est ajoutée, permet de rendre l'élément visible uniquement lorsqu'il reçoit le focus clavier :

```
.sr-only{
  border: 0 !important;
  clip: rect(1px,1px,1px,1px) !important;
  clip-path: inset(50%) !important;
  height: 1px !important;
  overflow: hidden !important;
  padding: 0 !important;
  position: absolute !important;
  width: 1px !important;
  white-space: nowrap !important;
}
```

```
.sr-only-focusable:focus{
  clip: auto !important;
  clip-path: none !important;
  height: auto !important;
  margin: auto !important;
  overflow: visible !important;
  width: auto !important;
  white-space: normal !important;
}
```



Point d'attention - éléments cachés visuellement ET non exposés aux TA

Ne **pas** utiliser les déclarations CSS suivantes pour cacher un élément qui doit être restitué par les TA :

```
display: none  
visibility: hidden  
font-size: 0
```

Ne pas utiliser les attributs suivants pour cacher un élément qui doit être restitué par les TA :

```
hidden  
aria-hidden="true"
```

6.5. Contenus non soumis à l'obligation d'accessibilité

Les contenus suivants ne sont pas soumis à l'obligation car il s'agit de composants non contrôlés ou non financés par xx

- La fonctionnalité de personnalisation et d'acceptation des cookies.
- Le player vidéo YouTube.

6.6. Contenus exemptés

Certains contenus sont exemptés de l'obligation d'accessibilité et se situent hors champ de l'obligation légale :

- Les fichiers disponibles dans des formats bureautiques publiés avant le 23 septembre 2018, sauf s'ils sont nécessaires à l'accomplissement d'une démarche administrative relevant des tâches effectuées par l'organisme concerné ;
- Les contenus audio et vidéo préenregistrés, y compris ceux comprenant des composants interactifs, publiés avant le 23 septembre 2020 ;
- Les contenus audio et vidéo diffusés en direct, y compris ceux comprenant des composants interactifs ;
- Les cartes et les services de cartographie en ligne, sous réserve que, s'agissant des cartes destinées à fournir une localisation ou un itinéraire, les informations essentielles soient fournies sous une forme numérique accessible ;
- Les contenus de tiers qui ne sont ni financés ni développés par l'organisme concerné et qui ne sont pas sous son contrôle ;
- Les reproductions de pièces de collections patrimoniales qui ne peuvent être rendues totalement accessibles en raison :
- Soit de l'incompatibilité des exigences en matière d'accessibilité avec la préservation de la pièce concernée ou l'authenticité de la reproduction notamment en termes de contraste ;
- Soit de l'indisponibilité de solutions automatisées et économiques qui permettent de transcrire facilement le texte de manuscrits ou d'autres pièces de collections patrimoniales et de le restituer sous la forme d'un contenu compatible avec l'obligation d'accessibilité ;



- Les contenus des intranets et des extranets publiés avant le 23 septembre 2019, jusqu'à ce que ces sites fassent l'objet d'une révision en profondeur ;
- Les contenus des sites internet et des applications mobiles qui ne sont ni nécessaires à l'accomplissement d'une démarche administrative active ni mis à jour ou modifiés après le 23 septembre 2019, notamment les archives.

Toutefois jusqu'à l'entrée en vigueur du décret n° 2019-768 du 24 juillet 2019 dans les conditions définies à son article 10, l'État, les collectivités territoriales et les établissements publics qui en dépendent restent soumis aux obligations d'accessibilité prévues par le décret n° 2009-546 du 14 mai 2009.

Analyse détaillée des éléments globaux et transversaux

7. Styles, affichage et lisibilité

7.1. Contrastes des textes

Cible	Toutes les pages de l'échantillon.
Problème	<p>BESOIN D'AIDE</p> <p>3.2 - Bloquant : Certains éléments textuels ont un contraste insuffisant avec leur arrière-plan (ratio de contraste strictement inférieur à 4.5:1).</p>
Solution	Améliorer le contraste des textes jusqu'au moins 4,5:1 par rapport aux couleurs adjacentes.


Sévérité : Majeur

7.2. Contrastes des éléments graphiques

Cible	Toutes les pages de l'échantillon.
Problème	<p>3.3 - Bloquant : Certains éléments graphiques ont un contraste insuffisant avec leur arrière-plan (boutons, éléments de pagination d'un carrousel, etc...)</p>
Solution	Augmenter le contraste de ces éléments jusqu'à au moins 3:1 par rapport aux couleurs adjacentes.

Sévérité : Majeur

7.3. Transmission de l'information par la couleur

Cible	P1 - P2 - P7 - P11 - P18 - P20
Problème	 <p>3.1 - Majeur : L'information sur certains éléments est visuellement véhiculée par un changement de couleur seulement. (Un élément de pagination actif dans un carrousel, l'état du focus clavier sur un élément recevant le focus, etc...).</p>
Solution	Compléter la transmission de l'information par la couleur de l'élément avec une indication visuelle supplémentaire (une forme, un changement de taille ou de position, etc...)


Sévérité : Majeur

7.4. Contrôle de présentation de l'information

Cible	P2 - P15 - P17
Problème	<pre><table border="1" cellpadding="1" cellspacing="1"></pre> <p>10.1 - Mineur : Utilisation d'attribut de présentation interdit sur des éléments HTML (exemple sur des tableaux identifiés dans les trois pages évoqués, des attributs cellpadding et cellspacing).</p>
Solution	Retirer les attributs de présentation.


Sévérité : Mineur

7.5. Zoom Graphique

Cible	Zone d'Entête ► Navigation haut de page P20
Problème	 <p>10.4 - Bloquant : Certains éléments sont tronqués, masqués ou se chevauchent avec le zoom graphique (Ctrl+ 6 fois jusqu'à 200%).</p>
Solution	Veiller à ce qu'aucune perte d'information et aucun problème de lisibilité ne se manifestent avec le zoom graphique.

Sévérité : Bloquant

7.6. Zoom "texte seulement"

Cible	Zone d'Entête ► Navigation haut de page P20
Problème	 <p>10.4 - Bloquant : Certains éléments sont tronqués, masqués ou se chevauchent avec le mode zoom "texte seulement" (Firefox ► Menu ► Affichage ► Zoom ► Zoom texte seulement et Ctrl+ 6 fois jusqu'à 200%)</p>
Solution	Veiller à ce qu'aucune perte d'information et aucun problème de lisibilité ne se manifestent avec le zoom texte seulement

Sévérité : Bloquant



7.7. Reflow

Cible	P1 - P2 - P11 - P12 - P13 - P14 - P17 - P18 - P20
Problème	<p># API - PUBLIE UNE RECOMMANDATION TECHNIQUE RELATIVE AU</p> <p>10.11 - Bloquant : Il y a une perte d'information dans les pages : Lorsque la fenêtre de navigation est réduite jusqu'à 320px (pour lire un contenu dans le sens horizontal), certains éléments disparaissent, se superposent ou se tronquent avec d'autres éléments.</p>
Solution	Veillez à ce qu'il n'y ait aucune perte d'information et de fonctionnalité lors de la consultation du contenu dont le sens de lecture est horizontal est affiché dans une fenêtre réduite à une largeur de 320 px.

Sévérité : Bloquant

Note
<p>Le mode reflow correspond à un affichage mobile de 320 px de largeur ou à un zoom à quand vous démarrez en desktop avec une largeur de fenêtre de pixels avec un zoom de navigateur de 100%</p> <p>https://www.w3.org/WAI/WCAG21/Understanding/reflow.html</p>


7.8. Espacement des caractères

Cible	P1 - P7
Problème	<p>POSITION DE LA CNIL - CAMÉRAS DITES « INTELLIGENTES » OU « AUGMENTÉES » DANS</p> <p>10.12 - Bloquant : Du texte est tronqué, masqué ou superposé avec un autre contenu quand l'espacement de caractère est augmenté.</p>
Solution	Veiller à ce qu'aucune perte d'information et aucun problème de lisibilité ne se manifestent avec un espacement de caractères augmenté.

Sévérité : Bloquant

Note
Il faut vérifier systématiquement l'espacement des caractères sur chaque page

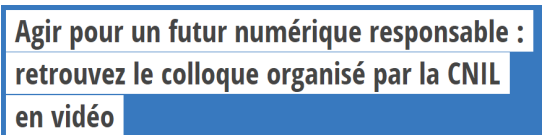
7.9. Liens non distinguables

Cible	P3 - P4 - P6 - P10 - P11 - P14 - P15 - P16 - P17
Problème	<p>S'agissant des textes normatifs reproduits sur le site, seule la version publiée au Journal officiel fait foi.</p> <p>10.6 - Majeur : Certains liens ne sont pas distinguables par rapport au texte environnant. Le ratio de contraste entre la couleur d'un lien et celle de son texte est insuffisant puisque celui-ci est inférieur à 3:1.</p> 
Solution	<p>Veiller à bien distinguer le style du lien par rapport au texte environnant : Pour chaque élément de type lien, s'il peut être confondu avec un texte normal lorsqu'il est signalé uniquement par la couleur, augmenter le contraste entre la couleur de police du lien et la couleur de police du texte environnant jusqu'à 3:1, au moins.</p>

Sévérité : Majeur

Note
Il faut vérifier systématiquement les liens concernés sur chaque page

7.10. Visibilité de la prise du focus clavier

Cible	P1 - P2 - P11
Problème	 <p>10.7 - Bloquant : Pour chaque élément recevant le focus, la prise du focus clavier doit être visible. Ce n'est pas le cas pour des éléments interactifs du site (éléments de pagination d'un carrousel par exemple).</p>
Solution	<p>Rétablir la visibilité de prise du focus sur tous les éléments interactifs dans toutes les pages du site</p> <ul style="list-style-type: none"> • Soit en ne dégradant pas l'outline par défaut du navigateur • Soit en s'assurant qu'un style personnalisé est présent sur chaque élément concerné




Sévérité : Majeur

Note
Tester sa présence en naviguant au clavier avec les touches Tab et shift Tab. Vous utilisez déjà l'effet par défaut du navigateur sur certains éléments de votre site

7.11. Images de décoration

``

Cible	Header ► Sous-menus de navigation principal P1 - P3 - P7
Problème	 1.2 - Majeur : Les images décoratives doivent être ignorées par les technologies d'assistance.
Solution	Ajouter un attribut alt vide (<code>alt=""</code>) dans tous les éléments <code></code> des images décoratives.

Sévérité : Majeur

8. Gabarits - Structure et éléments obligatoires

8.1. Structure de la page (landmarks) et zones de regroupement de contenus

Cible	Toute les pages de l'échantillon
--------------	----------------------------------

Problème	9.2 - Majeur : La zone de header n'est pas définie
Solution	Ajouter un élément <code><header></code> et lui attribuer un <code>role="banner"</code> .

Problème	9.2 - Majeur : La zone de navigation n'est pas définie
Solution	Ajouter un élément <code><nav></code> et lui attribuer un <code>role="navigation"</code> et les distinguer optionnellement avec un attribut <code>aria-label</code> s'il y a plusieurs zones de navigation



Problème	12.6 - Mineur : la zone de recherche <div> ne possède pas le landmark aria associé
Solution	Ajouter sur l'élément parent du moteur de recherche un role="search"

Problème	9.2 - Majeur : La zone de contenu principal <main> n'est pas définie
Solution	Ajouter un élément <main> et lui attribuer un role="main" .

Problème	12.6 - Mineur : la zone de footer <footer> ne possède pas le landmark aria associé
Solution	Attribuer un role="contentinfo" sur l'élément <footer> .

Exemple de structure	
<pre><header role="banner"> <nav role="navigation" aria-label="Navigation principale">[...]</nav> <div role="search">[Moteur de recherche]</div> <nav role="navigation" aria-label="Navigation secondaire">[...]</nav> </header> <main role="main">[...]</main> <footer role="contentinfo">[...]</footer></pre>	

Note
Les éléments <nav> et <div role="search"> peuvent aussi se placer en dehors de l'élément <header> et à sa suite selon l'architecture du site

Sévérité : Majeur

8.2. Validité du code

Cible	P1 - P2 - P3 - P7 - P11 - P12 - P14 - P15 - P16 - P18 - P20
Problème	<p>Error Unclosed element <code>span</code>.</p> <p>From line 124, column 41; to line 124, column 106</p> <pre>optées en <span</pre>
Solution	8.2 - Majeur : Présence de problèmes de conformité aux standards du W3C
Solution	Corriger les problèmes relevés selon les recommandations proposées en note ci-dessous.



Sévérité : Majeur

Notes
<ul style="list-style-type: none">● Pour tester les pages réactives, copier le code généré dans la console du navigateur et soumettez-les au validateur ● Vérifier les points suivants et ne pas traiter les Warning<ul style="list-style-type: none">○ L'imbrication des balises est conforme.○ Les attributs ne sont pas doublés sur un même élément.○ Les valeurs d'attribut id sont uniques dans la page ;○ Pas de balise ouvrante ou fermante sans < ou > (exemple d'erreur : <code>li>vélo</code>).○ pas de balise fermante avec / manquant (exemple d'erreur : <code>vélo</code>).○ Pas de valeur d'attribut avec des " ou ' manquant (exemple d'erreur : <code>alt="vélo</code>).○ Pas de valeurs multiples d'attribut séparées par un espace sans " ou ' (exemple d'erreur : <code>alt=mon beau vélo</code>).○ Pas d'espace manquant entre les attributs (exemple : <code>alt="vélo"title="vélo"</code>).○ Pas de balise fermante manquante pour les éléments qui en exigent une (exemple d'erreur : <code><object></code> sans <code></object></code>).○ Pas d'élément sémantique (ou non sémantique) étant l'enfant direct d'un élément sémantique (ou non sémantique) parent.

8.3. Changement de langue

Cible	Sous-menus de navigation principal P8
Problème	<p>ACCOUNTABILITY</p> <p>8.7 - Majeur : Certains textes sont dans une langue étrangère (majoritairement en anglais) et aucun changement de langue n'a été indiqué dans le code.</p> <pre>Accountability</pre>
Solution	<p>Pour chaque texte dans une langue étrangère :</p> <ul style="list-style-type: none"> • Soit attribuer une indication de langue (attribut lang sur l'élément lui-même ou l'un de ses parents) dans le cas où ce changement de langue est intentionnel dans ce contexte. • Soit rédiger le texte en version française.

Exemple de code corrigé

```
<a href="" lang="en">Accountability</a>
```

Sévérité : Majeur

8.4. Sémantique

Cible	P1 - P2 - P3 - P6 - P7 - P8 - P11 - P12 - P13 - P14 - P15 - P16 - P17 - P18 - P20
Problème	<p><i>04 février 2016</i></p> <p>8.9 - Mineur : Utilisation d'éléments non sémantiques (<div>, , double
 ou éléments <p> vides pour simuler les sauts de paragraphe, etc...) pour structurer du texte à des fins de présentations.</p>
Solution	Structurer chaque paragraphe de texte avec un élément <p>.

Sévérité : Mineur



8.5. Titre de structure de page

Cible	P1 - P2 - P5 - P8 - P12 - P14 - P18 - P20
Problème	MES DÉMARCHES 9.1 - Majeur : Utilisation incorrecte d'éléments HTML pour coder les titres de structure de page : Les titres structure de page ne sont pas codés avec des éléments titre de structure <h1>.
Solution	Structurer chaque titre de structure avec un élément HTML de texte avec un élément titre de structure <h1>.

Sévérité : Majeur

8.6. Listes

Cible	P14
Problème	<small>LE PARLEMENT EUROPÉEN ET LE CONSEIL DE L'UNION EUROPÉENNE vu le traité sur le fonctionnement de l'Union européenne, et notamment son article 16, vu la proposition de la Commission européenne, après transmission du projet d'acte législatif aux parlements nationaux, vu l'avis du Comité économique et social européen, vu l'avis du Comité des régions, statuant conformément à la procédure législative ordinaire,</small> 9.3 - Mineur : Présence de listes d'éléments non ordonnées structurées avec les mauvais éléments HTML dans le code.
Solution	Structurer chaque liste d'éléments non ordonnées avec les éléments HTML .

Exemple de code corrigé

```
<ul>
  <li>Item 1</li>
  <li>Item2</li>
  <li>Item3</li>
  <li>Item4</li>
  <li>Item5</li>
  ...
</ul>
```



Cible	P14 - P18
Problème	<p>9.3 - Mineur : Présence de listes d'éléments ordonnées structurées avec les mauvais éléments HTML dans le code.</p>
Solution	Structurer chaque liste d'éléments ordonnées avec les éléments HTML .

Exemple de code corrigé

```
<ol>
  <li>Item 1</li>
  <li>Item2</li>
  ...
</ol>
```

<dl><dt><dd>

Cible	P3 - P17
Problème	Commission nationale de l'informatique et des libertés (CNIL) 3 place de Fontenoy TSA 80715 75334 PARIS CEDEX 07 Téléphone : +33 (0)1 53 73 22 22 9.3 - Mineur : Présence de listes de description structurées avec les mauvais éléments HTML dans le code.
Solution	Structurer chaque liste de description avec les éléments HTML <dl><dt><dd>.

Exemple de code corrigé

```
<dl>
  <dt>Titre Item 1</dt>
  <dd>Item1</dd>
  <dd>Item2</dd>
  <dt>Titre Item 2</dt>
  <dd>Item1</dd>
  ...
</dl>
```




Sévérité : Mineur

9. Gabarits - Header

9.1. Lien d'accès rapide

Problème	Aller au contenu principal 12.7 - Bloquant : Le lien d'accès rapide n'est pas fonctionnel. Le focus clavier n'est pas déplacé sur le premier élément du contenu principal de la page après que l'utilisateur a activé le lien d'accès rapide.
Solution	Rendre le lien d'accès rapide fonctionnel.

Remarque
<p>Le lien d'accès rapide est masqué par la bannière grise contenant la navigation en haut de page. En soi, il ne s'agit pas d'un problème lié à l'accessibilité, mais plutôt un problème d'affichage avec l'utilisation des styles CSS.</p> <p>Veiller à ce que le lien d'accès rapide soit bien visible à l'écran sans qu'un élément graphique de décoration ne l'éclipse.</p>



Note

Une classe spéciale (.a11y) doit être utilisée pour masquer le texte à l'écran, et que ce texte puisse être restitué par les technologies d'assistance (AT).

Le nom de cette classe CSS est parfois sr-only (bootstrap), visually-hidden ou text-screen-reader.

```
.a11y {  
  border: 0 !important;  
  clip: rect(1px, 1px, 1px, 1px) !important;  
  clip-path: inset(50%) !important;  
  height: 1px !important;  
  overflow: hidden !important;  
  padding: 0 !important;  
  position: absolute !important;  
  width: 1px !important;  
  white-space: nowrap !important;  
}
```

Ne pas utiliser les propriétés CSS suivantes pour cacher un élément restitué par les AT :

- display :none
- visibility :hidden
- font-size :0

Ne pas utiliser les attributs suivants pour cacher un élément restitué par les AT :

- hidden
- aria-hidden="true"

Pour afficher l'élément lorsqu'il reçoit le focus clavier :

```
.a11y-focusable :focus{  
  clip: auto !important;  
  clip-path: none !important;  
  height: auto !important;  
  margin: auto !important;  
  overflow: visible !important;  
  width: auto !important;  
  white-space: normal !important;  
}
```


Lorsque l'utilisateur active l'élément le focus clavier doit être déplacé sur l'élément ciblé en ajoutant au besoin un attribut tabindex="-1" dessus si l'élément n'est pas nativement focusable

Sévérité : Majeur




9.2. Menu de navigation desktop

9.2.1. Lien-image CNIL

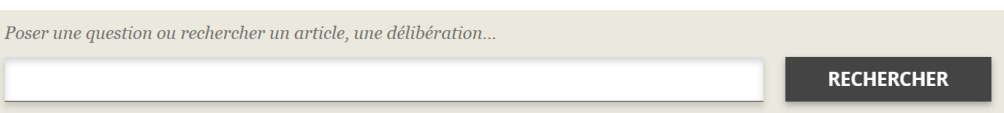
Problème	 <small>PROTÉGER les données personnelles ACCOMPAGNER l'innovation PRÉSERVER les libertés individuelles</small> Voir ticket - Liens
-----------------	-------------------------------------------------------------------------------------------------------------------------------------------------------------------------------------------------------------------------------------------------

9.2.2. Moteur de recherche

Problème	 10.2 - Bloquant : Le bouton pour afficher le module de recherche est vide. L'utilisation d'une icône appelée par les styles CSS n'est pas suffisante s'il n'y a aucun nom renseigné dans le contenu de l'élément "<button>". 7.1 - Majeur : Le bouton pour afficher et masquer le module de recherche n'est pas compatible avec les technologies d'assistance : Le statut du bouton pour déployer et replier le module de recherche est absent.
Solution	Renseigner au bouton un texte visuellement masqué (classe "sr-only") ainsi qu'un attribut aria-expanded.


Proposition de code corrigé	
<pre><---!Item de navigation déployé--> <button type="button" aria-expanded="true"> Module de recherche </button> <---!Item de navigation replié--> <button type="button" aria-expanded="false"> Module de recherche </button></pre>	

Problème	<i>Poser une question ou rechercher un article, une délibération...</i> Voir ticket - Contrastes des textes
-----------------	--------------------------------------------------------------------------------------------------------------------------------

Problème	 <p>12.8 - Majeur : Le focus clavier se déplace sur les deux éléments du module de recherche (champ et bouton "rechercher") quand celui-ci est masqué avec les styles.</p>
Solution	<p>Attribuer à l'élément <div> conteneur du module de recherche :</p> <ul style="list-style-type: none"> • Soit une propriété <code>display:none</code> ou <code>visibility:hidden</code>. • Soit un attribut <code>hidden</code>.

Sévérité : Bloquant

9.2.3. Navigation haut de page

Problème	 <p>7.1 - Majeur : Un lien qui indique la page actuelle affichée où la page dans la langue choisie est visuellement indiquée par une forme et une couleur. Cependant cette information est absente dans le code.</p>
Solution	<p>Renseigner un <code>aria-current</code> sur l'élément actif.</p> <ul style="list-style-type: none"> • Valeur "page" pour particuliers (et les autres éléments). • Valeur "true" pour la langue.

Problème	<p>Fr - En Gestionnaire de cookies</p> <p>Voir ticket - Zoom Graphique Voir ticket - Zoom "texte seulement"</p>
-----------------	---------------------------------------------------------------------------------------------------------------------------------------------------------------

Sévérité : Majeur

9.2.4. Items de navigation principal

Problème	<p>MES DÉMARCHES THÉMATIQUES TECHNOLOGIES TEXTES OFFICIELS LA CNIL</p> <p>Voir ticket - Scripts ► Compatibilité Voir ticket - Scripts ► Contrôle</p>
-----------------	-----------------------------------------------------------------------------------------------------------------------------------------------------------------------------------------------------------------------------------------------------------------------------------

Problème	<p>MES DÉMARCHES</p> <p>7.1 - Majeur : Un bouton item qui déploie le panneau de sous-menu est visuellement indiquée par une forme (chevron blanc) et une couleur. Cependant cette information est absente dans le code.</p>
Solution	<p>Renseigner un <code>aria-expanded</code> sur l'élément actif.</p> <ul style="list-style-type: none"> • Valeur "<code>true</code>" quand le panneau est déployé. • Valeur "<code>false</code>" quand le panneau est replié.

Sévérité : Majeur

9.2.5. Sous-menus de navigation principal

Problème	<p>Comprendre mes droits</p> <p>Voir ticket - Contrastes des textes (x35)</p>
-----------------	------------------------------------------------------------------------------------------------------

Problème	<p>Open data Blockchain Civic tech</p> <p>Voir ticket - Changement de langue</p>
-----------------	---------------------------------------------------------------------------------------------------------

Problème	<p></p> <p>Voir ticket - Images de décoration ▶ <code></code></p>
-----------------	---------------------------------------------------------------------------------------------------------------------------------------------------------------------------------

Problème	<p>FERMER ✕</p> <p>Voir ticket - Visibilité de la prise du focus clavier</p>
-----------------	-----------------------------------------------------------------------------------------------------


9.3. Menu de navigation mobile

Problème	<p>CNIL.</p> <p>6.2 - Bloquant : Le lien-image pour accéder à la page d'accueil du CNIL est vide, il n'a pas d'intitulé renseigné.</p>
Solution	<p>Renseigner un nom accessible au lien-image avec un texte visuellement masqué (classe "<code>sr-only</code>").</p>

Exemple de correction	
<pre> CNIL - Accueil </pre>	

Problème	 <p>Voir ticket - Moteur de recherche</p>
-----------------	--------------------------------------------------------------------------------------------------------------------------------------------

Problème	 <p>Voir ticket - Zoom Graphique Voir ticket - Zoom "texte seulement" Voir ticket - Reflow</p>
-----------------	-----------------------------------------------------------------------------------------------------------------------------------------------------------------------------------------------------------------------------------------------------------

Problème	 <p>7.1 - Majeur : Le panneau de menu de navigation n'est pas compatible avec les technologies d'assistance dans les cas suivants :</p> <ul style="list-style-type: none"> • Le panneau de menu de navigation n'est actuellement pas défini, par exemple un panneau modal sans les attributs correspondants (rôle et attributs ARIA). • Le panneau de menu de navigation n'a pas de nom.
Solution	Ajouter un attribut <code>role="dialog"</code> et un <code>aria-label="Menu de navigation principal"</code> sur le conteneur principal de la modale contenue dans un élément <code><div></code> .

Problème	12.8 - Important : Le focus n'est pas bloqué à l'intérieur du panneau du menu de navigation principal.
Solution	Ajoutez un attribut <code>aria-modal="true"</code> dans le conteneur principal de la fenêtre modale et assurez-vous que le focus clavier est piégé dans la fenêtre modale.




Proposition de code corrigé

```
<div role="dialog" aria-label="Menu de navigation principal"
aria-modal="true" class="custom-collapse navbar-collapse
js-navbar-collapse show">
[Contenu du menu de navigation]
</div>
```

Sévérité : Majeur

10. Gabarits - Footer

10.1. Contenu du pied de page

Problème	 <i>Commission Nationale de l'Informatique et des Libertés</i> 1.1 - Bloquant : Le logo, "CNIL", n'a pas de d'alternative textuelle renseignée (aucun nom donné).
Solution	Renseigner un nom accessible au logo CNIL (ce nom reprend exactement ce qui est inscrit sur l'image, ex : "CNIL").

Problème	 Voir ticket - Liens
-----------------	----------------------------------------------------------------------------------------------------------------------------

Problème	 Voir ticket - Titre de structure de page (x5)
-----------------	------------------------------------------------------------------------------------------------------------------------------------------------------

Problème	 Voir ticket - Navigation haut de page
-----------------	----------------------------------------------------------------------------------------------------------------------------------------------

Problème	 Voir ticket - Changement de langue
-----------------	-------------------------------------------------------------------------------------------------------------------------------------------

Sévérité : Mineur



11. Gabarit Main

11.1. Lien "Besoin d'aide"

Problème	> BESOIN D'AIDE Voir ticket - Contrastes des textes Voir ticket - Liens
-----------------	-------------------------------------------------------------------------------------------------------------------------

12. Gabarit Formulaire

12.1. Aide à la saisie

Cible	P2
Problème	Adresse de messagerie (*) <input type="text"/> 11.10 - Bloquant : Sur chaque de formulaire, les champs en erreurs ne sont pas exposés aux utilisateurs de technologies d'assistances
Solution	Pour chaque <input> de champ de saisie, renseigner un attribut <code>aria-invalid="true"</code> .

Proposition de code corrigé	
<pre><label for="edit-adresse-de-messagerie-5">Adresse de messagerie (*)</label> <input type="email" id="edit-adresse-de-messagerie-5" required aria-required="true" aria-invalid="true"></pre>	

Cible	P2
Problème	11.10 - Bloquant : Absence d'un message d'erreur à proximité de son champ.
Solution	Pour chaque <input> de champ de saisie, renseigner un message d'erreur : <ul style="list-style-type: none">• Le connecter à son champ avec les attributs <code>id</code> et <code>aria-describedby</code>).• Le message d'erreur véhiculé par un élément <p> doit être exposé au technologies d'assistance (utiliser pour cela un <code>role="alert"</code>).



Proposition de code corrigé

```
<label for="edit-adresse-de-messagerie-5">Adresse de messagerie  
(*</label>  
  
<input type="email" id="edit-adresse-de-messagerie-5" required  
aria-required="true" aria-invalid="true" aria-describedby="[MSG_Error]">  
<p id="[MSG_Error]" role="alert">Le champ email est en erreur</p>
```

Cible	P2
Problème	11.10 - Bloquant : Absence d'un exemple d'un type ou format de la valeur à renseigner dans le champ de saisie pour éviter les erreurs de saisie. 11.11 - Bloquant : Absence d'un exemple d'un type ou format de la valeur à renseigner dans le champ de saisie pour corriger les erreurs de saisie.
Solution	Renseigner à proximité de chaque champ un exemple d'un type ou format de la valeur à saisir.

Proposition de code corrigé

```
<label for="edit-adresse-de-messagerie-5">Adresse de messagerie  
(*</label>  
  
<input type="email" id="edit-adresse-de-messagerie-5" required  
aria-required="true" aria-invalid="true" aria-describedby="[MSG_Error]  
[Value expected]">  
<p id="[MSG_Error]" role="alert">Le champ email est en erreur</p>  
<p id="[Value expected]">ex : johndoe@yahoo.fr</p>
```

Note

L'utilisation d'un attribut `aria-required` en plus d'un attribut `required` n'est pas nécessaire puisque les deux attributs ont le même rôle. Retirer l'`aria-required`.

Sévérité : Bloquant



12.2. Remplissage automatique (Autocomplétion)

Cible	P2 - P18
Problème	11.13 - Mineur : Chaque champ de formulaire n'a pas de remplissage automatique pour faciliter la saisie des champs.
Solution	Appliquer un attribut <code>autocomplete</code> dans chaque <code><input></code> de champ avec sa valeur correspondante.

Proposition de code corrigé

```
<label for="edit-adresse-de-messagerie-5">Adresse de messagerie
(*)</label>

<input type="email" id="edit-adresse-de-messagerie-5" required
aria-required="true" aria-invalid="true" aria-describedby="[MSG_Error]
[Value expected]" autocomplete="email">
<p id="[MSG_Error]" role="alert">Le champ email est en erreur</p>
<p id="[Value expected]">ex : johndoe@yahoo.fr</p>
```

Sévérité : Mineur

12.3. Champs de même nature

Cible	P2 - P7 - P18 - P20
Problème	11.5 - Mineur : Les champs de même nature dans un formulaire sont visuellement regroupés. Cependant le regroupement des champs n'est pas indiqué dans le code (dans le cas par exemple où les champs sont structurés dans le mauvais élément HTML).
Solution	Structurer chaque regroupement de champ dans un élément <code><fieldset></code> . Dans chaque élément <code><fieldset></code> insérer un élément <code><legend></code> .

Proposition de code corrigé

```
<fieldset>
  <legend>Filtrer</legend>
  <a href="...">Tous</a></div>
  <a href="...">Affiche</a>
  <a href="...">Document</a>
  ...
</fieldset>
```

Sévérité : Mineur



13. Fichiers en téléchargement

13.1. PDF et autres fichiers bureautiques

Cible	P1 - P3 - P7 - P12 - P16
Problème	13.3 - Bloquant : Les fichiers bureautiques (ici PDF via des liens de téléchargement) doivent eux-mêmes être accessibles, c'est-à-dire posséder toutes les propriétés permettant leur perception et leur compréhension (structuration des contenus, alternative aux images, etc.) ou alors posséder une version accessible, par exemple au format page HTML. Les documents que nous avons examinés sur le site ne respectent pas tous ces critères.
Solution	Soit rendre les PDF accessibles, soit en proposer une alternative accessible au format .docx ou html

Sévérité : Bloquant

Dérogation
"Pour les personnes de droit privé mentionnées aux 2° à 4° du I de l'article 47 de la loi du 11 février 2005 : si les fichiers bureautiques ont été publiés avant le 23 septembre 2018 (sauf si ce sont des documents nécessaires pour accomplir une démarche administrative relevant des tâches effectuées par l'organisme concerné), ils sont exemptés de l'obligation d'accessibilité ;"

14. Composants

14.1. Liens


Cible	P1 - P2 - P3 - P4 - P6 - P7 - P8 - P11 - P13 - P15 - P16 - P17 - P18 - P20
Problème	<p>prise de décision automatisée ou d'un profilage</p> <p>6.1 - Majeur : Certains liens ne sont pas pertinents : Le contexte d'un lien ne permet pas d'en comprendre sa fonction ou destination. (Le plus souvent sont des liens dont le contenu diffèrent de l'intitulé renseigné par un attribut title).</p> <pre> prise de décision automatisée ou d'un profilage</pre>
Solution	S'assurer que chaque lien comporte un intitulé correctement renseigné (Retirer les attributs title de chaque élément <a> sauf si ceux qui sont utilisés pour compléter l'intitulé du lien).

Notes
<ul style="list-style-type: none"> • L'utilisation d'un <code>tabindex="0"</code> sur un lien n'est pas nécessaire. • Un lien présentant le doublon d'un intitulé n'est pas une erreur de conformité.

Sévérité : Majeur

14.2. Scripts

Compatibilité

Cible	Toute les pages de l'échantillon
Problème	<p>MES DÉMARCHES </p> <p>7.1 - Bloquant : Les boutons (pictogramme ou basique) ne sont pas compatibles avec les technologies d'assistance dans les cas suivants :</p> <ul style="list-style-type: none"> • Les boutons sont vides, ils n'ont pas d'intitulés renseignés. • Les boutons ont leurs intitulés mais ceux-ci ne sont pas correctement renseignés. <ul style="list-style-type: none"> ○ Les intitulés des boutons ne sont pas en français, soit dans le contenu du bouton, soit dans l'attribut dans lequel est renseigné l'intitulé du bouton (<code>aria-label</code>, <code>title</code>, <code>aria-labelledby</code>, etc...) • Le bouton n'a pas le bon rôle ou n'est pas structuré avec le bon élément HTML (le plus souvent avec un lien).
Solution	<p>Structurer chaque bouton (pictogramme ou basique) dans un élément <code><button type="button"></code> et renseigner un nom accessible correct au bouton.</p> <ul style="list-style-type: none"> • Pour les boutons pictogramme utiliser un texte visuellement masqué (classe <code>"sr-only"</code>).

Proposition de code corrigé
<pre> <!--Module déployé--> <button aria-expanded="true" class="search-btn js-search-btn"> Module de recherche </button> <!--Module replié--> <button aria-expanded="false" class="search-btn js-search-btn"> Module de recherche </button> </pre>

Sévérité : Bloquant



Contrôle

Cible	Zone d'En-tête ► Items de navigation principale P6
Problème	MES DÉMARCHES 7.3 - Bloquant : Les boutons (pictogramme ou basique) ne sont pas accessibles dans les cas suivants : <ul style="list-style-type: none">• Le bouton n'est pas structuré avec le bon élément HTML.• Le bouton n'est pas fonctionnel au clavier ou à la souris.
Solution	Structurer chaque bouton (pictogramme ou basique) dans un élément <code><button type="button"></code> et s'assurer qu'il soit bien opérationnel et contrôlable au clavier et la souris.

Proposition de code corrigé

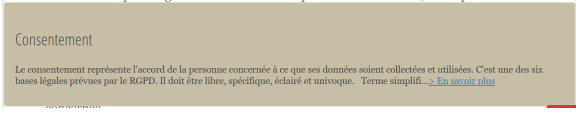
```
<---!Item de navigation déployé--->
<button type="button" aria-expanded="true">
<span class="menu-link menu-link-0 js-dropdown-toggle">Mes
démarches</span>
</button>

<---!Item de navigation replié--->
<button type="button" aria-expanded="false">
<span class="menu-link menu-link-0 js-dropdown-toggle">Mes
démarches</span>
</button>
```

Sévérité : Bloquant



14.3. Contenus additionnels (Info bulle)

Cible	P3 - P11 - P14 - P15 - P16 - P17
Problème	<p>traitement : il peut s'agir du consentement des personnes concernées, du respect d'une</p>  <p>10.13 - Bloquant : Un contenu additionnel (affiché par un texte bleu utilisé comme info bulle) éclipse l'information sur lequel il se trouve et ne peut pas être masqué par une action de l'utilisateur sans déplacer le focus ou le pointeur de la souris.</p>
Solution	<p>Pour chaque contenu additionnel :</p> <ul style="list-style-type: none">• Soit positionner le contenu additionnel de façon à ce qu'il ne gêne pas la consultation des autres contenus informatifs sur lesquels il viendrait se superposer (y compris le composant d'interface qui a déclenché son apparition), quelles que soient les conditions de consultation (y compris lors de l'utilisation d'un mécanisme de zoom) ;• Soit implémenter un mécanisme (au clavier) permettant de faire disparaître le contenu additionnel (par exemple, la touche Echap).

Problème	7.3 - Bloquant : Le texte en bleu est une info bulle pour afficher le contenu additionnel. Cet élément d'interface n'est pas accessible au clavier puisqu'il n'est pas codé avec le bon élément HTML.
Solution	Structurer l'infobulle comme un bouton et le relier au contenu additionnel (avec les attributs <code>id</code> et <code>aria-describedby</code>).

Proposition de code corrigé

```
<button type="button" aria-describedby="tooltip_content" class="glossary-  
tooltips">  
<span class="glossary-tooltips-title">consentement</span>  
</button>  
<div id="tooltip_content" class="pseudotooltip">  
[Contenu de l'infobulle]  
</div>
```




Problème	<p>Les dispositifs dits de « vidéosurveillance » concernent des lieux non ouverts au public (locaux professionnels non ouverts au public comme les bureaux ou les réserves des magasins) et sont soumis aux dispositions de la loi « Informatique et Libertés...> > En savoir plus</p> <p>Voir ticket - Contrastes des textes</p>
-----------------	-------------------------------------------------------------------------------------------------------------------------------------------------------------------------------------------------------------------------------------------------------------------------------------------------------------------------------------------------------------------------



Sévérité : Bloquant





14.4. Contenu haut de page (Fil d'ariane et boutons, imprimer, email, et changement de taille de police, etc...)

Cible	P2 - P3 - P4 - P5 - P6 - P7 - P8 - P9 - P10 - P11 - P12 - P13 - P14 - P15 - P16 - P17 - P18 - P19 - P20
Problème	<i>Nous contacter</i> Voir ticket - Contrastes des textes

Problème	      Voir ticket - Scripts ▶ Compatibilité
-----------------	----------------------------------------------------------------------------------------------------------------------------------------------------------------------------------------------------------------------------------------------------------------------------------------------------------------------------------------------------------------------------------------------------------------------------------------------------------------------------------------------------------------------------------------------------------------------

Problème	  Voir ticket - Contrastes des éléments graphiques
-----------------	-----------------------------------------------------------------------------------------------------------------------------------------------------------------------------------------------------------------------------------------

Problème	  7.1 - Majeur : Un bouton pour modifier la taille du texte (agrandir ou diminuer) n'est pas compatible avec les technologies d'assistances : Même si un bouton paraît visuellement désactivé (en gris clair par l'emploi des styles) le statut "désactivé" n'est pas indiqué dans le code.
Solution	Pour chaque bouton qui est désactivé, renseigner un attribut <code>disabled</code> . Voir un exemple de l'utilisation de l'attribut disabled avec du HTML et JAVASCRIPT

Sévérité : Majeur



Analyse détaillée des pages


15. Page 1 - Accueil

<https://www.cnil.fr/fr>



15.1. Accueil ► haut de page

15.1.1. Desktop




15.1.2. Mobile





Problème	 Voir ticket - Scripts ► Compatibilité
-----------------	------------------------------------------------------------------------------------------------------------------------------------------------------------


Problème	 12.8 - Majeur : Le focus clavier reste sur l'un des flèches boutons du carrousel (suivant ou précédent) une fois que l'utilisateur a affiché le nouveau contenu après le déclenchement d'une flèche bouton.
Solution	Veiller à ce que le focus clavier se déplace sur le contenu nouvellement affiché du carrousel après le déclenchement d'une des flèches boutons suivant ou précédent.

Problème	MAÎTRISER VOS DONNÉES Voir ticket - Contrastes des textes
-----------------	-----------------------------------------------------------------------------------------

Sévérité : Majeur

15.2. Accueil ► Section Carrousel



Problème	 Voir ticket - Contrastes des éléments graphiques Voir ticket - Transmission de l'information par la couleur Voir ticket - Visibilité de la prise du focus clavier Voir ticket - Scripts ► Compatibilité
-----------------	-----------------------------------------------------------------------------------------------------------------------------------------------------------------------------------------------------------------------------------------------------------------------------------------------------------------------------------------------------------------------------------------

Problème	 Voir ticket - Visibilité de la prise du focus clavier (x3)
-----------------	--------------------------------------------------------------------------------------------------------------------------------------------------------------------



Problème	<p>Error Duplicate ID : <small>From line 697, column 19 to line 697, column 144</small> <small></div><div class="item slick-slide slick-cloned" data-slick-index="3" id="" aria-hidden="true" style="width: 1008px;" tabindex="-1">--</small></p> <p>Voir ticket - Validité du code (x3)</p>
-----------------	-------------------------------------------------------------------------------------------------------------------------------------------------------------------------------------------------------------------------------------------------------------------------------------------------------------------------------------------

Note	
Agir pour un futur numérique responsable : retrouvez le colloque organisé par la CNIL en vidéo	#CNIL
Voir ticket - Lien ▶ Note	

15.3. Accueil ▶ Section Actualité




Problème	<p style="font-size: 1.5em; font-weight: bold;"><i>Actualités</i></p> <p>Voir ticket - Contrastes des textes Voir ticket - Titre de structure de page</p>
-----------------	------------------------------------------------------------------------------------------------------------------------------------------------------------------------------------------------


Problème	<p>Face aux enjeux éthiques soulevés par les nouvelles technologies, les enfants doivent acquérir une culture numérique dès le plus jeune âge. Pour ré</p> <p><i>Publié le 26/07/2023</i></p> <p>Voir ticket - Sémantique (x6)</p>
-----------------	----------------------------------------------------------------------------------------------------------------------------------------------------------------------------------------------------------------------------------------------------


Problème	<p><i>Publié le 26/07/2023</i></p> <p>Voir ticket - Espace des caractères</p>
-----------------	-----------------------------------------------------------------------------------------------

15.4. Accueil ► Section bas de page

15.4.1. Desktop



Problème	 <pre> .focus-block .read-more a { position: absolute; top: 0; left: 0; width: 100%; height: 100%; z-index: 1; font-size: 0; line-height: 0; display: block; opacity: 0; } </pre> <p>12.8 - Majeur : Le focus clavier se déplace sur les liens "Lire la suite" de chaque lien-composite. Ces liens sont masqués avec les styles, ce qui pose souci à la navigation cohérente du focus.</p>
Solution	Revoir la mise en forme des liens avec les styles pour s'assurer que ces liens soient bien visibles quand le focus clavier les intercepte.

Problème	 <p>Voir ticket - Sémantique</p>
-----------------	-------------------------------------------------------------------------------------------------------------------------------------

Problème	 <p>Voir ticket - PDF et autres fichiers bureautiques</p>
-----------------	--------------------------------------------------------------------------------------------------------------------------------------------------------------

Problème	 <p>Voir ticket - Visibilité de la prise du focus clavier</p>
-----------------	------------------------------------------------------------------------------------------------------------------------------------------------------------------



Sévérité : Majeur

15.4.2. Mobile

Problème	 Voir ticket - Accueil ▶ haut de page ▶ Mobile
-----------------	------------------------------------------------------------------------------------------------------------------------------------------------------------------------------------


16. Page 2 - Nous Contacter

<https://www.cnil.fr/fr/webform/nous-contacter>




16.1. Nous contacter ▶ Introduction

Problème	<p><i>Nous contacter</i>    </p> <p>Voir ticket - Contenu haut de page (Fil d'ariane et boutons, imprimer, email, et changement de taille de police)</p>
-----------------	----------------------------------------------------------------------------------------------------------------------------------------------------------------------------------------------------------------------------------------------------------------------------------------------------------------------------------------------------------------------------------------------------------------------------------------------------------------------------------------------------------------------

Problème	 <p>5.3 - Mineur : Ce contenu est structuré dans un tableau de mise en forme mais qui n'a pas de role="presentation" renseigné.</p>
Solution	<p>Pour le tableau de mise en forme :</p> <ul style="list-style-type: none"> • Soit appliquer un role="presentation" sur l'élément <table> • Soit retirer l'élément table et structurer le contenu avec les styles.



Problème	<pre><table border="1" cellpadding="1" cellspacing="1"></pre> <p>Voir ticket - Contrôle de présentation de l'information</p>
-----------------	----------------------------------------------------------------------------------------------------------------------------------------------------

Problème	foire aux questions  formulaire de plainte  missions  .
	Voir ticket - Liens

Problème	<pre><h2></pre> <p>9.1 - Majeur : Présence d'un élément <hn> titre de structure vide.</p>
Solution	Retirer l'élément <hn> titre de structure vide.

Sévérité : Majeur

16.2. Nous contacter ► Formulaire

Problème	<p>Error Duplicate ID webform-submission-webform-538-node-15093-add-form .</p> <p>From line 96, column 5: to line 96, column 1487</p> <pre>px;"><form class="webform-submission-form webform-submission-add-form webform-submission-webform-538-form_ostale-19,edit-code-postal-20,edit-ville-21,edit-pays-22,edit-captcha-response,edit-actions-submit"></pre> <p>Voir ticket - Validité du code</p>
-----------------	-------------------------------------------------------------------------------------------------------------------------------------------------------------------------------------------------------------------------------------------------------------------------------------------------------------------------------------------------------------------------------------------------------------------------------------------------------

Problème	<h1>VOS COORDONNÉES VOTRE DEMANDE VALIDATION</h1> <p>Voir ticket - Titre de structure de page</p>
-----------------	-------------------------------------------------------------------------------------------------------------------

Problème	 <p>Voir ticket - Champs de même nature</p>
-----------------	-------------------------------------------------------------------------------------------------------------------------------------------------



Problème	<p><input type="radio"/> Plainte <input checked="" type="radio"/> Demande d'accès indirect (DAI) <input type="radio"/> Demande de conseil <input type="radio"/> Déclaration</p> <p><input checked="" type="checkbox"/> poster_1 -conseils-pour-rester-net-sur-le-web_ok.pdf556.58 Ko</p> <p><input checked="" type="radio"/> Monsieur <input type="radio"/> Madame</p> <p>Voir ticket - Visibilité de la prise du focus clavier</p>
-----------------	---------------------------------------------------------------------------------------------------------------------------------------------------------------------------------------------------------------------------------------------------------------------------------------------------------------------------------------------------------------------------------------------------------------------------------------------------------------------

Problème	<p>Adresse de messagerie (*) <input type="text"/></p> <p>Voir ticket - Formulaire ► Aide à la saisie Voir ticket - Formulaire ► Remplissage automatique</p>
-----------------	-------------------------------------------------------------------------------------------------------------------------------------------------------------------------------------------------------------------------------------

Problème	<p>Objet (*) <input type="text" value="- Sélectionner -"/></p> <p>Voir ticket - Transmission de l'information par la couleur Voir ticket - Contrastes des éléments graphiques</p>
-----------------	----------------------------------------------------------------------------------------------------------------------------------------------------------------------------------------------------------------------------------

Problème	<p>Objet (*) Pays <input type="text" value="Où en"/> <input type="text" value="Antille"/></p> <p>Voir ticket - Reflow</p>
-----------------	-------------------------------------------------------------------------------------------------------------------------------------------------------------

Problème	<p>Objet (*) Pays <input type="text" value="- Sélectionner -"/> <input type="text" value="France"/></p> <p>7.1 - Majeur : Chaque champ de sélection n'est pas compatible avec les technologies d'assistance : Sur un item d'une liste de choix (Objet par exemple), la sélection n'est pas mise à jour (l'attribut <code>selected</code> reste sur le premier item).</p>
Solution	<p>S'assurer que la mise à jour dans le code sur un item sélectionné d'une liste de choix soit bien effectuée.</p>

Problème	<p>VALIDATION</p> <p>7.1 - Majeur : Le bouton "validation" n'est pas compatible avec les technologies d'assistance : Quand le panneau est replié, le statut du bouton "validation" n'est pas mis à jour. (La valeur de <code>aria-expanded</code> reste sur <code>true</code> quand le panneau est replié).</p>
Solution	<p>S'assurer que le statut du bouton "validation" soit mis à jour (passer la valeur de <code>aria-expanded</code> sur <code>false</code>). Retirer aussi <code>aria-pressed</code> qui n'est pas nécessaire ici.</p>

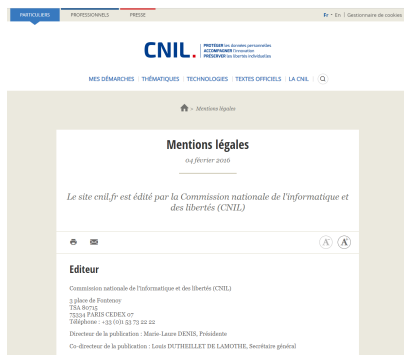
Problème	<p>Valider Supprimer la sélection Transférer</p> <p>Cette question sert à vérifier si vous êtes un visiteur humain ou non afin d'éviter les soumissions de pourriel (spam) automatisées.</p> <p>Veillez reproduire le code de sécurité affiché ci-dessous :</p> <p>Les informations recueillies à partir de ce formulaire sont transmises aux services de la CNIL concernés pour la gestion de votre demande.</p> <p>En savoir plus sur la gestion de vos données et vos droits</p> <p>Voir ticket - Contrastes des textes</p>
-----------------	--------------------------------------------------------------------------------------------------------------------------------------------------------------------------------------------------------------------------------------------------------------------------------------------------------------------------------------------------------------------------------------------------------------------------------------------------------------------------------------------------------------------------------------------------------------------------------------------

Problème	<p>Veillez reproduire le code de sécurité affiché ci-dessous :</p> <p>Voir ticket - Sémantique</p>
-----------------	---------------------------------------------------------------------------------------------------------------------------

Sévérité : Majeur

17. Page 3 - Mentions légales


<https://www.cnil.fr/fr/mentions-legales>




17.1. Mentions légales ► Contenu principal

Problème	<p><i>Mentions légales</i>    </p> <p>Voir ticket - Contenu haut de page (Fil d'ariane et boutons, imprimer, email, et changement de taille de police)</p>
-----------------	-------------------------------------------------------------------------------------------------------------------------------------------------------------------------------------------------------------------------------------------------------------------------------------------------------------------------------------------------------------------------------------------------------------------------------------------------------------------------------------------------------------------------

Problème	<p><i>04 février 2016</i></p> <p>Voir ticket - Sémantique</p>
-----------------	-------------------------------------------------------------------------------

Problème	 Voir ticket - Contrastes des éléments graphiques Voir ticket - Moteur de recherche
-----------------	------------------------------------------------------------------------------------------------------------------------------------------------------------------------------------------------------------

Problème	<div style="border: 1px solid black; padding: 5px; display: flex; justify-content: space-between; align-items: center;"> Textes et articles  </div> <p>7.1 - Bloquant : Chaque bouton accordéon à côté d'un titre de structure est vide.</p>
Solution	Afin de renseigner un intitulé à chaque bouton accordéon, relier le titre de structure au bouton (avec les attributs <code>aria-describedby</code> et <code>id</code>).

Exemple de code HTML

```

<h2>
  <span id="titre1">Textes et articles</span>
  <button aria-describedby="titre1" aria-expanded="false"></button>
</h2>
```

Problème	<p>publiées sur légifrance LABEL CNIL</p> <p>vous pouvez le signaler à l'administrateur du site.</p> <p>Voir ticket - Liens</p> <div style="display: flex; justify-content: space-around; align-items: center;">   </div>
-----------------	-------------------------------------------------------------------------------------------------------------------------------------------------------------------------------------------------------------------------------------------------------------------------------------------------------------------------------------------------------------------------------------------------------------------------------------------

Problème	<p>LABEL CNIL</p> <p>Voir ticket - PDF et autres fichiers bureautiques</p>
-----------------	---------------------------------------------------------------------------------------------------

Problème	<div style="display: flex; align-items: center;"> <div style="flex: 1;"> <p>séance plénière</p> <p>Voir ticket - Contenus additionnels (Info bulle)</p> </div> <div style="background-color: #ddd; padding: 10px; margin-left: 10px; width: 300px;"> <p style="font-size: small;">Séance plénière</p> <p style="font-size: x-small;">C'est la formation qui réunit les 17 membres de la CNIL pour se prononcer sur des traitements ou des fichiers et examiner des projets de loi ou de décrets soumis pour avis par le Gouvernement.</p> </div> </div>
-----------------	--------------------------------------------------------------------------------------------------------------------------------------------------------------------------------------------------------------------------------------------------------------------------------------------------------------------------------------------------------------------------------------------------------------------------------------------------------------------------------------------------------------------------------------------------------------------------------



Problème	<p>Error Unclosed element <code>span</code> . From line 134, column 41; to line 134, column 106 <code>optées en <span</code></p> <p>Error Stray end tag <code>span</code> . From line 135, column 19; to line 135, column 25 <code>div></div> et <a</code></p> <p>Error No <code>p</code> element in scope but a <code>p</code> end tag seen. From line 135, column 258; to line 135, column 261 <code>r la CNIL.</p><<p>S</code></p> <p>Voir ticket - Validité du code</p>
-----------------	-------------------------------------------------------------------------------------------------------------------------------------------------------------------------------------------------------------------------------------------------------------------------------------------------------------------------------------------------------------------------------------------------------------------------------------------------------------------------------------------------------------------------------------------------------------------------------------------------------------------------------------------------------------

Problème	<p>Seules les délibérations adoptées en séance plénière et publiées sur légifrance sont de nature à engager la CNIL.</p> <p>Voir ticket - Liens non distinguables</p>
-----------------	-------------------------------------------------------------------------------------------------------------------------------------------------------------------------------------------------------


Problème	 <p>Voir ticket - Images de décoration</p>
-----------------	---------------------------------------------------------------------------------------------------------------------------------------------

Problème	<table><tr><td>Commission nationale de l'informatique et des libertés (CNIL)</td><td>DRI</td></tr><tr><td>3 place de Fontenoy TSA 80715 75334 PARIS CEDEX 07 Téléphone : +33 (0)1 53 73 22 22</td><td>28 rue de Villeneuve B11 Espace Villeneuve 72650 SAINT-SATURNIN</td></tr></table> <p>Voir ticket - Liste ▶ <dl><dt><dd></p>	Commission nationale de l'informatique et des libertés (CNIL)	DRI	3 place de Fontenoy TSA 80715 75334 PARIS CEDEX 07 Téléphone : +33 (0)1 53 73 22 22	28 rue de Villeneuve B11 Espace Villeneuve 72650 SAINT-SATURNIN
Commission nationale de l'informatique et des libertés (CNIL)	DRI				
3 place de Fontenoy TSA 80715 75334 PARIS CEDEX 07 Téléphone : +33 (0)1 53 73 22 22	28 rue de Villeneuve B11 Espace Villeneuve 72650 SAINT-SATURNIN				

Sévérité : Bloquant

18. Page 4 - Accessibilité

<https://www.cnil.fr/fr/declaration-daccessibilite>





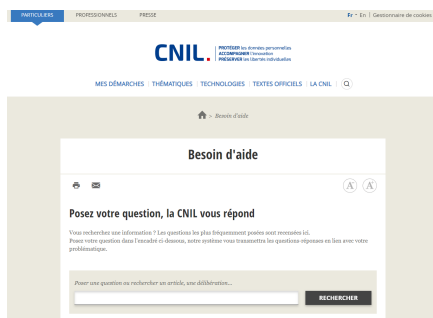
18.1. Accessibilité ► Contenu principal

Problème	<p><i>Déclaration d'accessibilité</i>    </p> <p>Voir ticket - Contenu haut de page (Fil d'ariane et boutons, imprimer, email, et changement de taille de police)</p>
-----------------	---------------------------------------------------------------------------------------------------------------------------------------------------------------------------------------------------------------------------------------------------------------------------------------------------------------------------------------------------------------------------------------------------------------------------------------------------------------------------------------------------------------------------------

Problème	<p>https://www.defenseurdesdroits.fr/saisir/delegues, Empreinte Digitale référentiel général d'amélioration de l'accessibilité (RGAA), https://demarche.services.cnil.fr/contact/contact-accessibilite/, https://formulaire.defenseurdesdroits.fr/</p> <p>Voir ticket - Liens Voir ticket - Liens non distinguables</p>
-----------------	--------------------------------------------------------------------------------------------------------------------------------------------------------------------------------------------------------------------------------------------------------------------------------------------------------------------------------------------------------------------------------------------------------------------------------------------------------------------------------------------------------------------------------------------------------------------

19. Page 5 - Besoin d'aide

<https://www.cnil.fr/fr/cnil-direct>




19.1. Besoin d'aide ► Contenu principal

Problème	<p><i>Besoin d'aide</i></p> <p><i>Poser une question ou rechercher un article, une délibération...</i></p> <p>QUESTIONS FRÉQUENTES</p> <ul style="list-style-type: none">› Le droit d'accès, c'est quoi ?› La CNIL, c'est quoi ?› FICOBA (Fichier national des comptes bancaires et assimilés) : les héritiers peuvent-ils identifier les comptes bancaires d'un parent décédé ?› Contrôle des salariés : que faire si mon employeur ne respecte pas les règles ?› TAJ (Traitement d'antécédents judiciaires - anciens STIC et JUDEX) : est-il consulté lors de l'accès à certaines professions ? <p>Voir ticket - Contrastes des textes</p>
-----------------	-----------------------------------------------------------------------------------------------------------------------------------------------------------------------------------------------------------------------------------------------------------------------------------------------------------------------------------------------------------------------------------------------------------------------------------------------------------------------------------------------------------------------------------------------------------------------------------------------------------------------------------------------------------------------------------------------------------------------



Problème	  Voir ticket - Scripts ▶ Compatibilité
-----------------	------------------------------------------------------------------------------------------------------------------------------------------------------------------------------------------------------------------------------

Problème	  Voir ticket - Contenu haut de page (Fil d'ariane et boutons, imprimer, email, et changement de taille de police, etc...)
-----------------	-----------------------------------------------------------------------------------------------------------------------------------------------------------------------------------------------------------------------------------------------------------------------------------------------------------------

Problème	QUESTIONS FRÉQUENTES Voir ticket - Titre de structure de page
-----------------	-----------------------------------------------------------------------------------------

Recommandation supplémentaire													
<p>Ces liens pourraient bien être les items d'une liste d'éléments. Bien que cela n'est pas un problème de conformité, pourquoi ne pas faire de ces liens des items d'une liste.</p> <p><small>Ou sélectionnez un thème pour accéder à nos listes de questions</small></p> <table border="1"><tr><td>Internet</td><td>Téléphonie</td><td>Fichage bancaire</td><td>Fichiers des services publics</td></tr><tr><td>Fichiers police et justice</td><td>Publicité</td><td>Santé Social</td><td>Au travail</td></tr><tr><td>Autres</td><td>Education</td><td></td><td></td></tr></table>		Internet	Téléphonie	Fichage bancaire	Fichiers des services publics	Fichiers police et justice	Publicité	Santé Social	Au travail	Autres	Education		
Internet	Téléphonie	Fichage bancaire	Fichiers des services publics										
Fichiers police et justice	Publicité	Santé Social	Au travail										
Autres	Education												

Sévérité : Bloquant

20. Page 6 - Besoin d'aide ▶ Règlement européen : faut-il encore effectuer des déclarations à la CNIL ?”

<https://www.cnil.fr/cnil-direct/question/reglement-europeen-faut-il-encore-effectuer-de-s-declarations-la-cnil>




20.1. Besoin d'aide/Règlement européen ► Contenu principal

Problème	    Besoin d'aide > Question Voir ticket - Contenu haut de page (Fil d'ariane et boutons, imprimer, email, et changement de taille de police)
Problème	Poser une question ou rechercher un article, une délibération... <div style="display: flex; justify-content: space-around; margin-top: 5px;"> Posez une autre question Contactez-nous NON </div> Voir ticket - Contrastes des textes
Problème	Poser une question ou rechercher un article, une délibération... <div style="margin-top: 5px;"> <input style="width: 300px; height: 20px; border: 1px solid #ccc;" type="text"/> RECHERCHER </div> Voir ticket - Besoin d'aide ► Contenu principal
Problème	<p>La quasi-totalité des formalités déclaratives auprès de la CNIL est supprimée depuis l'entrée en application du Règlement européen sur la protection des données le 25 mai 2018.</p> <p>Vous devez donc vous concentrer sur le respect de vos obligations de fond (finalité, pertinence, durée de conservation, droits des personnes, sécurité, documentation).</p> <p>Pour en savoir plus sur les formalités qui resteraient à accomplir auprès de la CNIL, consultez notre page "Déclarer un fichier" sur notre site internet.</p> Voir ticket - Liens non distinguables Voir ticket - Sémantique
Problème	Non. Voir ticket - Sémantique
Problème	Règlement européen sur la protection des données Déclarer un fichier' Voir ticket - Liens
Problème	<div style="display: flex; justify-content: space-around; align-items: center; margin-bottom: 5px;"> <div style="text-align: center;">  OUI </div> <div style="text-align: center;">  NON </div> </div> Voir ticket - Scripts ► Contrôle

21. Page 7 - Médiathèque

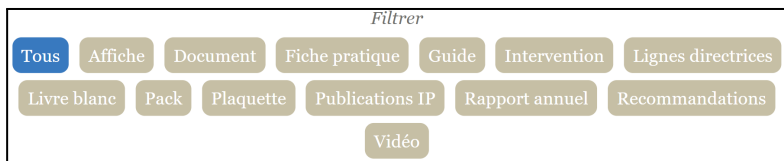
<https://www.cnil.fr/fr/mediatheque>



21.1. Médiathèque ► Haut de contenu principal

Problème	<p><i>Médiathèque</i>      </p> <p>Voir ticket - Contenu haut de page (Fil d'ariane et boutons, imprimer, email, et changement de taille de police)</p>
-----------------	-------------------------------------------------------------------------------------------------------------------------------------------------------------------------------------------------------------------------------------------------------------------------------------------------------------------------------------------------------------------------------------------------------------------------------------------------------------------------------------------------------------------------------------------------------------------------------------------------------------------------------------------------------------------------------

21.2. Médiathèque ► Filtrés




Problème	<p>Tous Affiche</p> <p>Voir ticket - Transmission de l'information par la couleur Voir ticket - Zone d'En-tête ► Navigation haut de page</p>
-----------------	---------------------------------------------------------------------------------------------------------------------------------------------------------------------------------------------------------

Problème	<p>Affiche</p> <p>Voir ticket - Contrastes des textes (x13)</p>
-----------------	----------------------------------------------------------------------------------------

Problème	<p>Tous Affiche</p> <p>12.8 - Majeur : Quand l'utilisateur sélectionne un filtre, le focus clavier retourne sur le premier élément de la liste des filtres (item "tous").</p>
Solution	<p>Gérer le déplacement du focus quand l'utilisateur sélectionne un filtre : Une fois le filtre choisi, le focus clavier doit se déplacer sur le premier élément de la liste des articles affichés.</p>



Problème	 <p>Error Duplicate ID edit-field-scald-collection-tid-all. From line 94, column 105: to line 94, column 253</p> <pre>rm-group">Tous</</pre> <p>Voir ticket - Validité du code (x14)</p>
-----------------	-----------------------------------------------------------------------------------------------------------------------------------------------------------------------------------------------------------------------------------------------------------------------------------------------------------------------------------------------------------------------------------------------------------------------------------------------------------------------

Problème	 <p>Voir ticket - Champs de même nature</p>
-----------------	----------------------------------------------------------------------------------------------------------------------------------------------

Problème	<h2><i>Filterer</i></h2> <p>7.1 - Mineur : Utilisation inappropriée d'une étiquette pour la relier à chaque filtre.</p>
Solution	Appliquer un élément <code><legend></code> sur le texte "filterer" (étant donné que celui-ci est à l'intérieur de l'élément <code><fieldset></code>).

```
Exemple de code HTML

<fieldset>
  <legend >Filterer</legend>
  <a href="..." active" aria-current="true">Tous</a>
  <a href="...">Affiche</a>
  ...
</fieldset>
```

Sévérité : Majeur

21.3. Médiathèque ► Liste des articles



Problème	 <p>Voir ticket - Images de décoration</p>
-----------------	---------------------------------------------------------------------------------------------------------------------------------------------

Problème	 <p>Voir ticket - Contrastes des textes Voir ticket - Sémantique Voir ticket - PDF et autres fichiers bureautiques</p>
-----------------	-----------------------------------------------------------------------------------------------------------------------------------------------------------------------------------------------------------------------------------------------------------------------------------

Problème	<p>L'ENVIRONNEMENT DE LA CNIL</p> <p>Error Element <code>div</code> not allowed as child of element <code>a</code> in this context. (Suppressing further errors from this subtree.) <small>From line 173, column 13; to line 173, column 37</small></p> <pre><div class="field-title">Rappor</pre> <p style="text-align: right;">(x12)</p> <p>Voir ticket - Validité du code</p>
-----------------	---------------------------------------------------------------------------------------------------------------------------------------------------------------------------------------------------------------------------------------------------------------------------------------------------------------------------------------------------------------------------------------------------------------------------

Problème	<p>POSITION DE LA CNIL - CAMÉRAS DITES « INTELLIGENTES » OU « AUGMENTÉES » DANS</p> <p>Voir ticket - Espace des caractères</p>
-----------------	----------------------------------------------------------------------------------------------------------------------------------------------------------------------------------------------

21.4. Médiathèque ► Pagination

Problème	 <p>Voir ticket - Liens</p>
-----------------	--------------------------------------------------------------------------------------------------------------------------------

Problème	 <p>Voir ticket - Zone d'En-tête ► Navigation haut de page Voir ticket - Contrastes des textes</p>
-----------------	------------------------------------------------------------------------------------------------------------------------------------------------------------------------------------------------------------------------------------

22. Page 8 - Glossaire

<https://www.cnil.fr/fr/glossaire>



22.1. Glossaire ► Contenu du haut de page

Problème	<p>Voir ticket - Contenu haut de page (Fil d'ariane et boutons, imprimer, email, et changement de taille de police)</p>
-----------------	-----------------------------------------------------------------------------------------------------------------------------------------

22.2. Glossaire ► Alphabet et liste des définitions

Problème	<p><i>Selectionnez une lettre</i></p> <p>Voir ticket - Titre de structure de page</p>
-----------------	-------------------------------------------------------------------------------------------------------

Problème	<p>Voir ticket - Contrastes des éléments graphiques</p>
-----------------	-------------------------------------------------------------------------

Recommandation additionnelle

Ces liens pourraient bien être les items d'une liste d'éléments. Bien que cela n'est pas un problème de conformité, pourquoi ne pas faire de ces liens des items d'une liste.

Problème	<p>ACCOUNTABILITY</p> <p>Voir ticket - Changement de langue Voir ticket - Contrastes des textes</p>
-----------------	---------------------------------------------------------------------------------------------------------------------------------------------------------



Problème	<p>L'A/B testing consiste à proposer deux versions d'un site variant légèrement (par exemple où seule...</p> <p>Voir ticket - Sémantique</p> <p>Voir ticket - Contrastes des textes</p>
-----------------	-------------------------------------------------------------------------------------------------------------------------------------------------------------------------------------------------------------------------

22.3. Gossaire ► Pagination

Problème	 <p>Voir ticket - Médiathèque ► Pagination</p>
-----------------	-------------------------------------------------------------------------------------------------------------------------------------------------

23. Page 9 - Glossaire ► Alertes professionnelles

<https://www.cnil.fr/fr/definition/alertes-professionnelles>



23.1. Contenu principal (Alertes professionnelles)

Problème	<p><i>Alertes professionnelles</i>    </p> <p>Voir ticket - Contenu haut de page (Fil d'ariane et boutons, imprimer, email, et changement de taille de police)</p>
-----------------	-----------------------------------------------------------------------------------------------------------------------------------------------------------------------------------------------------------------------------------------------------------------------------------------------------------------------------------------------------------------------------------------------------------------------------------------------------------------------------------------------------------------------------------

24. Page 10 - Presse

<https://www.cnil.fr/fr/espace-presse>



24.1. Presse ► Contenu du haut de page

<p>Problème</p>	<p><i>Espace presse</i>    </p> <p>Voir ticket - Contenu haut de page (Fil d'ariane et boutons, imprimer, email, et changement de taille de police)</p>
------------------------	----------------------------------------------------------------------------------------------------------------------------------------------------------------------------------------------------------------------------------------------------------------------------------------------------------------------------------------------------------------------------------------------------------------------------------------------------------------------------------------------------------------





<p>Problème</p>	<p><i>Vous souhaitez entrer en relation avec le service presse de la CNIL, Contactez-nous par courriel. Votre demande, qui doit comporter l'identification de votre média et vos coordonnées, est adressée au service de la communication de la CNIL. En savoir plus sur la gestion de vos données et vos droits.</i></p> <p><i>Vous êtes destinataire des invitations et communiqués de presse de la CNIL. Retrouvez ici ce qu'il faut savoir pour exercer vos droits.</i></p> <p>Voir ticket - Liens non distinguables</p>
------------------------	----------------------------------------------------------------------------------------------------------------------------------------------------------------------------------------------------------------------------------------------------------------------------------------------------------------------------------------------------------------------------------------------------------------------------------------------------------------------------------------------------------------------------------------------

25. Page 11 - Mes démarches ► Comprendre mes droits ► Le droit d'information

<https://www.cnil.fr/fr/le-droit-detre-informe-sur-lutilisation-de-vos-donnees-0>




25.1. Mes démarches...Le droit d'information ► Contenu du haut de page

Problème	<p><i>Le droit d'être informé sur l'utilisation de vos données</i>    </p> <p>Voir ticket - Contenu haut de page (Fil d'ariane et boutons, imprimer, email, et changement de taille de police)</p>
-----------------	----------------------------------------------------------------------------------------------------------------------------------------------------------------------------------------------------------------------------------------------------------------------------------------------------------------------------------------------------------------------------------------------------------------------------------------------------------------------------------------------------------------------------------------------------------------

Problème	<p><i>24 mai 2018</i></p> <p>Voir ticket - Sémantique</p>
-----------------	---------------------------------------------------------------------------

25.2. Mes démarches...Le droit d'information ► Vidéo "Qu'est-ce que le droit à l'information"

Problème	 <p>4.1 - Bloquant : Absence d'une transcription textuelle sur la vidéo.</p>
Solution	<p>Implémenter une transcription textuelle adjacente à la vidéo.</p>

Problème	<p>Pour faciliter cet accès à l'information, les organismes publics et privés qui mettent vos données au cœur de leur activité (ex. réseau social, hôpital, mairie...) disposent d'un délégué à la protection des données (DPO), un interlocuteur privilégié à contacter pour l'exercice de vos droits ou la remontée de dysfonctionnements.</p> <p>Voir ticket - Liens non distinguables</p> <p>Voir ticket - Contenus additionnels (Info bulle)</p>
-----------------	----------------------------------------------------------------------------------------------------------------------------------------------------------------------------------------------------------------------------------------------------------------------------------------------------------------------------------------------------------------------------------------------------------------------------------------------------------------------------------------------

Problème	<p>Le règlement européen sur la protection des données a donc prévu d'améliorer l'information des personnes et de faciliter l'exercice de leurs droits.</p> <p><code>

</code></p> <p>Pour faciliter cet accès à l'information, les organismes publics et privés qui mettent vos données au cœur de leur activité (ex. réseau social, hôpital, mairie...) disposent d'un délégué à la protection des données (DPO), un interlocuteur privilégié à contacter pour l'exercice de vos droits ou la remontée de dysfonctionnements.</p> <p>Voir ticket - Sémantique</p>
-----------------	--------------------------------------------------------------------------------------------------------------------------------------------------------------------------------------------------------------------------------------------------------------------------------------------------------------------------------------------------------------------------------------------------------------------------------------------------------------------------------------------------------------------------------------------------------------------------------------------------------------



Note

Bien que cela ne soit pas une non-conformité, l'info bulle qui fait afficher le contenu additionnel de l'élément "Délégué à la protection des données (DPO)" n'est pas fonctionnelle au survol.

Sévérité : Bloquant

25.3. Mes démarches...Le droit d'information ► Section "Comment caractérise ce droit d'information"


Problème	<ol style="list-style-type: none"> 1 Vous avez facilement accès à l'information 2 Une lecture suffit pour avoir un bon aperçu de l'utilisation qui sera faite de vos données 3 Vous devez rester bien informé à tout moment, surtout si la sécurité de vos données est compromise <p>8.9 - Mineur : Mauvaise utilisation d'éléments <code></code> pour coder les titres de structure.</p>
Solution	Retirer les éléments <code></code> de chaque titre de structure numéroté. Ces éléments HTML ne sont utilisés uniquement que pour structurer les listes ordonnées.

Problème	<p>qui autorise légalement le traitement : il peut s'agir du consentement des personnes concernées, du respect d'une l'algorithme et de sa logique, ainsi que les conséquences</p> <p>la faculté d'accéder aux documents autorisant le transfert de données hors de l'Union européenne (exemples : clauses contractuelles types de la Commission</p> <p>manière accidentelle ou illicite, une violation de données à</p> <p>Voir ticket - Contenus additionnels (Info bulle) Voir ticket - Liens non distinguables</p>
-----------------	------------------------------------------------------------------------------------------------------------------------------------------------------------------------------------------------------------------------------------------------------------------------------------------------------------------------------------------------------------------------------------------------------------------------------------------------------------------------------------------------------------------------------------------------------------------------------------------------------------------------------------

Problème	<p>Error Element <code>div</code> not allowed as child of element <code>span</code> in this context. (Suppressing further errors from this subtree.) From line 128, column 244; to line 128, column 270 ent<div class="pseudotooltip"><div c (x4)</p> <p>Error Unclosed element <code>span</code>. From line 134, column 41; to line 134, column 106 optées en <span</p> <p>Error Stray end tag <code>span</code>. From line 135, column 19; to line 135, column 25 div></div> et <a</p> <p>Error No <code>p</code> element in scope but a <code>p</code> end tag seen. From line 135, column 258; to line 135, column 261 r la CNIL.</p><p>S</p> <p>Voir ticket - Validité du code</p>
-----------------	-----------------------------------------------------------------------------------------------------------------------------------------------------------------------------------------------------------------------------------------------------------------------------------------------------------------------------------------------------------------------------------------------------------------------------------------------------------------------------------------------------------------------------------------------------------------------------------------------------------------------------------------------------------------------------------------------------------------------------------------------------------------------------------------------------------------------------------------------------------------------------------------------------------------------------------



Problème	<p>l'existence d'une prise de décision automatisée ou d'un profilage, les informations utiles à la compréhension de</p> <p>Voir ticket - Liens</p> <p>Voir ticket - Liens non distinguables</p>
-----------------	---------------------------------------------------------------------------------------------------------------------------------------------------------------------------------------------------------------------------------

Problème	 <p>Voir ticket - Contrastes des éléments graphiques</p> <p>Voir ticket - Transmission de l'information par la couleur</p> <p>Voir ticket - Visibilité de la prise du focus clavier</p> <p>Voir ticket - Scripts ► Compatibilité</p>
-----------------	-------------------------------------------------------------------------------------------------------------------------------------------------------------------------------------------------------------------------------------------------------------------------------------------------------------------------------------------------------------------------------------------------------

Problème	<pre>Error: Duplicate ID . From line 697, column 19 to line 697, column 144 </div><div class="item slick-slide slick-cloned" data-slick-index="3" id="" aria-hidden="true" style="width: 1008px;" tabindex="-1">--</pre> <p>Voir ticket - Validité du code (x3)</p>
-----------------	-------------------------------------------------------------------------------------------------------------------------------------------------------------------------------------------------------------------------------------------------------------------------------------------------

Sévérité : Mineur

25.4. Mes démarches...Le droit d'information ► Section "Ceci peut également vous intéresser"

Problème	 <p>Voir ticket - Reflow</p>
-----------------	----------------------------------------------------------------------------------------------------------------------------------

26. Page 12 - Mes démarches ► Maîtriser mes données ► Connaître les principes clés

<https://www.cnil.fr/fr/10-conseils-pour-rester-net-sur-le-web>






26.1. Mes démarches...Connaître les principes clés ► Contenu du haut de page

Problème	<p><i>10 conseils pour rester net sur le web</i>    </p> <p>Voir ticket - Contenu haut de page (Fil d'ariane et boutons, imprimer, email, et changement de taille de police)</p>
----------	---------------------------------------------------------------------------------------------------------------------------------------------------------------------------------------------------------------------------------------------------------------------------------------------------------------------------------------------------------------------------------------------------------------------------------------------------------------------------------------------------------------------------------------------

Problème	<p><i>07 mars 2016</i></p> <p>Voir ticket - Sémantique</p>
----------	----------------------------------------------------------------------------

26.2. Mes démarches...Connaître les principes clés ► Section Affiches

Problème	<p> Error Duplicate ID Group_118 . From line 310, column 100; to line 310, column 173 <code><g id="Group_118" data-name="Group 118" transform="translate(-310 -3983)"><rect</code></p> <p>Error Duplicate ID obj_222 . From line 310, column 174; to line 310, column 281 <code><-3983)"><rect id="obj_222" data-name="obj 222" width="8" height="10" transform="translate(314 3983)" fill="#3879bf"></code></p> <p>Error Duplicate ID obj_1 . From line 310, column 289; to line 310, column 398 <code>f"></rect><path id="obj_1" data-name="obj 1" d="M8,018,8H0Z" transform="translate(326 3999) rotate(180)" fill="#3879bf"></code> </path></p>
----------	---------------------------------------------------------------------------------------------------------------------------------------------------------------------------------------------------------------------------------------------------------------------------------------------------------------------------------------------------------------------------------------------------------------------------------------------------------------------------------------------------------------------------------------------------------------------------------------------------------------------------------------------------------------------------------------------------------------------------------------------------------------------------------------------------------------------------------

Problème	<p>[PDF-556.58 Ko] [PDF-660.64 Ko]</p> <p>Voir ticket - Contrastes des textes Voir ticket - Sémantique</p>
----------	----------------------------------------------------------------------------------------------------------------------------------------------------


Problème	<p> Affiche - 10 conseils pour rester net sur le web [PDF-556.58 Ko]</p> <p> Affiche les 10 conseils pour rester net sur le web en langue bretonne [PDF-660.64 Ko]</p> <p>Voir ticket - PDF et autres fichiers bureautiques</p>
----------	---------------------------------------------------------------------------------------------------------------------------------------------------------------------------------------------------------------------------------------------------------------------------------------------------------------------------------------------------------------------------------------------------------------------------

26.3. Mes démarches...Connaître les principes clés ► Section "Ceci peut également vous intéresser"

Problème	<p> Éducation numérique NUMÉRIQUE : LA CNIL PARTICIPE À EDUCAP</p> <p>Voir ticket - Reflow</p>
----------	------------------------------------------------------------------------------------------------------------------------------------------------------------------------------------------------------------------

27. Page 13 - Thématiques ► Banque Crédit

<https://www.cnil.fr/fr/thematique/banque-credit>



27.1. Thématique/Banque Crédit ► Contenu du haut de page

Problème	<p><i>Banque - Crédit</i>      </p> <p>Voir ticket - Contenu haut de page (Fil d'ariane et boutons, imprimer, email, et changement de taille de police)</p>
-----------------	-----------------------------------------------------------------------------------------------------------------------------------------------------------------------------------------------------------------------------------------------------------------------------------------------------------------------------------------------------------------------------------------------------------------------------------------------------------------------------------------------------------------------------------------------------------------------------------------------------------------------------------------------------------------------------------------

Problème	<p>THÉMATIQUE</p> <p>Voir ticket - Sémantique</p>
-----------------	-------------------------------------------------------------------

27.2. Thématique/Banque Crédit ► Listes des articles

Problème	<p>VIOLATION DE DONNÉES : SANCTION DE 180 000 EUROS À L'ENCONTRE DE LA SOCIÉTÉ SLIMPAY</p> <p>Le 28 décembre 2021, la formation restreinte de la CNIL a sanctionné la société SLIMPAY d'une amende de 180 000 euros notamment pour avoir insuffisamment protégé les données personnelles des...</p> <p>#Particulier #Professionnel #Sanction</p> <p>30 décembre 2021</p> <p>Voir ticket - Contrastes des textes</p>
-----------------	--------------------------------------------------------------------------------------------------------------------------------------------------------------------------------------------------------------------------------------------------------------------------------------------------------------------------------------------------------------------------------------------------------------------------------------------------------------------------------------------

Problème	<p>Le Comité européen de la protection des données invite la Banque centrale européenne à concevoir un futur euro numérique apportant des garanties similaires aux espèces, le moyen de paiement le plus...</p> <p>01 février 2023</p> <p>Voir ticket - Sémantique</p>
-----------------	-----------------------------------------------------------------------------------------------------------------------------------------------------------------------------------------------------------------------------------------------------------------------------------------------



27.3. Thématique/Banque Crédit ► Pagination

Problème	
	Voir ticket - Médiathèque ► Pagination

27.4. Thématique/Banque Crédit ► Section "Ceci peut également vous intéresser"

Problème	
	Voir ticket - Reflow

28. Page 14 - Textes officiels ► Le cadre européen ► Le règlement européen sur la protection des données

<https://www.cnil.fr/fr/reglement-europeen-protection-donnees>



28.1. Textes officiels...Le règlement européen sur la protection des données ► Contenu du haut de page

Problème	
	Voir ticket - Contenu haut de page (Fil d'ariane et boutons, imprimer, email, et changement de taille de police)

Problème	
	Voir ticket - Sémantique



28.2. Textes officiels...Le règlement européen sur la protection des données

► Sommaire

Problème	<p>Rectificatif au règlement (UE) 2016/679 du Parlement européen et du Conseil du 27 avril 2016 relatif à la protection des personnes physiques à l'égard du traitement des données à caractère personnel et à la libre circulation de ces données, et abrogeant la directive 95/46/CE (règlement général sur la protection des données) JOUE L127 2 du 23/05/2018</p> <p>Voir ticket - Liens non distinguables</p>
Problème	<p>CHAPITRE I - Dispositions générales</p> <p>Voir ticket - Titre de structure de page (x11)</p>
Problème	<p>Article premier - Objet et objectifs Article 2 - Champ d'application matériel Article 3 - Champ d'application territorial Article 4 - Définitions</p> <p>Voir ticket - Listes ► <code></code></p>
Problème	<p>Article 7 - Conditions applicables au consentement</p> <div data-bbox="368 949 879 1099" style="background-color: #f0f0f0; padding: 5px;"><p>Consentement</p><p>Le consentement représente l'accord de la personne concernée à ce que ses données soient collectées et utilisées. C'est une des six bases légales prévues par le RGPD. Il doit être libre, spécifique, éclairé et univoque. Terme simplifié...> En savoir plus</p></div> <p>Voir ticket - Contenus additionnels (Info bulle) (x6) Voir ticket - Liens non distinguables</p>
Problème	<p>Error Element <code>div</code> not allowed as child of element <code>span</code> in this context. (Suppressing further errors from this subtree.) From line 128, column 244 to line 128, column 270 <code>ent<div class="pseudotooltip"><div c</code> (x4)</p> <p>Error Unclosed element <code>span</code>. From line 134, column 41 to line 134, column 106 <code>optées en <span</code> (x15)</p> <p>Error Stray end tag <code>span</code>. From line 135, column 19 to line 135, column 26 <code>div></div> et <a</code> (x15)</p> <p>Error No <code>p</code> element in scope but a <code>p</code> end tag seen. From line 135, column 258 to line 135, column 261 <code>r la CNIL.</p>=<p>S</code> (x15)</p> <p>Voir ticket - Validité du code</p>

Sévérité : Mineur



28.3. Textes officiels...Le règlement européen sur la protection des données ► LE PARLEMENT EUROPÉEN ET LE CONSEIL DE L'UNION EUROPÉENNE

Problème	<p>LE PARLEMENT EUROPÉEN ET LE CONSEIL DE L'UNION EUROPÉENNE,</p> <p>vu le traité sur le fonctionnement de l'Union européenne, et notamment son article 16,</p> <p>vu la proposition de la Commission européenne, après transmission du projet d'acte législatif aux parlements nationaux,</p> <p>vu l'avis du Comité économique et social européen,</p> <p>vu l'avis du Comité des régions,</p> <p>statuant conformément à la procédure législative ordinaire,</p> <p>Voir ticket - Liste ► </p>
-----------------	---------------------------------------------------------------------------------------------------------------------------------------------------------------------------------------------------------------------------------------------------------------------------------------------------------------------------------------------------------------------------------------------------------------------------------------------------------------------------------------------------------------------------------------

Problème	<p>(2)</p> <p>9.1 - Majeur : L'intitulé de chaque titre de structure de page n'est pas pertinent : Le contenu de titre manque de clarté pour introduire le contenu ci-dessous.</p>
Solution	<p>Compléter l'intitulé de chaque titre structure de page (en précisant que chaque titre introduit un règlement du parlement européen, ex : Règlement n°1)</p>

Problème	<p>en particulier, le respect du principe de minimisation des données. Le traitement ultérieur de données à</p> <div style="background-color: #e0e0e0; padding: 5px;"><p>Minimisation</p><p>Le principe de minimisation prévoit que les données à caractère personnel doivent être adéquates, pertinentes et limitées à ce qui est nécessaire au regard des finalités pour lesquelles elles sont traitées. Exemple : Collecter et conserver le...> En savoir plus</p></div> <p>Voir ticket - Contenus additionnels (Info bulle) (x13)</p> <p>Voir ticket - Liens non distinguables</p>
-----------------	--------------------------------------------------------------------------------------------------------------------------------------------------------------------------------------------------------------------------------------------------------------------------------------------------------------------------------------------------------------------------------------------------------------------------------------------------------------------------------------------------------------------------------------------------------------------------------------------------------------------------------------------------

Problème	<p>Error Duplicate ID <code>Considerant170</code>.</p> <p>From line 921, column 23; to line 921, column 67</p> <pre>tecenter">(1</pre> <p>Voir ticket - Validité du code</p>
-----------------	-------------------------------------------------------------------------------------------------------------------------------------------------------------------------------------------------------------------------------------------------------------------------------------

Sévérité : Bloquant

28.4. Textes officiels...Le règlement européen sur la protection des données ► Section "Ceci peut également vous intéresser"

Problème	 <p>Voir ticket - Reflow</p>
-----------------	---------------------------------------------------------------------------------------------------------------------------------







29. Page 15 - Textes officiels ▶ Les décisions de la CNIL ▶ Les sanctions ▶ Les sanctions prononcées par la CNIL

<https://www.cnil.fr/les-sanctions-prononcees-par-la-cnil>



29.1. Textes officiels...Les sanctions prononcées par la CNIL ▶ Contenu du haut de page

Problème	<p><i>Les sanctions prononcées par la CNIL</i>    </p> <p>Voir ticket - Contenu haut de page (Fil d'ariane et boutons, imprimer, email, et changement de taille de police)</p>
-----------------	----------------------------------------------------------------------------------------------------------------------------------------------------------------------------------------------------------------------------------------------------------------------------------------------------------------------------------------------------------------------------------------------------------------------------------------------------------------------------------------------------------------------------------------

Problème	<p><i>15 avril 2016</i></p> <p style="border: 1px solid green; padding: 5px; text-align: center;"><P></p> <p>Voir ticket - Sémantique</p>
-----------------	-----------------------------------------------------------------------------------------------------------------------------------------------------------------

Problème	<p><i>Les sanctions prononcées par la formation restreinte de la CNIL depuis l'entrée en vigueur de la loi relative au défenseur des droits.</i></p> <p>Voir ticket - Contenus additionnels (Info bulle)</p> <p>Voir ticket - Liens non distinguables</p>
-----------------	-------------------------------------------------------------------------------------------------------------------------------------------------------------------------------------------------------------------------------------------------------------------------------------------

Problème	<p>> Liste des sanctions prononcées</p> <p>Voir ticket - Liens</p>
-----------------	-------------------------------------------------------------------------------------------------------



Problème	<p>Error Unclosed element <code>span</code> . From line 134, column 41; to line 134, column 106 optées en <code><span</code></p> <p>Error Stray end tag <code>span</code> . From line 135, column 19; to line 135, column 25 <code>div></div></code> et <code><a</code></p> <p>Error No <code>p</code> element in scope but a <code>p</code> end tag seen. From line 135, column 258; to line 135, column 261 <code>r la CNIL.</p><p>S</code></p> <p>Voir ticket - Validité du code</p>
-----------------	----------------------------------------------------------------------------------------------------------------------------------------------------------------------------------------------------------------------------------------------------------------------------------------------------------------------------------------------------------------------------------------------------------------------------------------------------------------------------------------------------------------------------------------------------------------------------------------------------------------------------------------------------------------------------------------------------------------------

29.2. Textes officiels...Les sanctions prononcées par la CNIL ► Tableaux de données

Problème	<h3>Les sanctions prononcées en 2020</h3> <p>Voir ticket - Mentions légales ► Contenu principal Voir ticket - Contrastes des éléments graphiques</p>
-----------------	----------------------------------------------------------------------------------------------------------------------------------------------------------------------------------------------------------

Problème	<pre><table align="center" border="0" cellpadding="5" cellspacing="0" style="wid th:100%" class="mCustomScrollbar _mC S no scrollbar"></pre> <p>Voir ticket - Contrôle de présentation de l'information</p>
-----------------	-----------------------------------------------------------------------------------------------------------------------------------------------------------------------------------------------------------------------------------

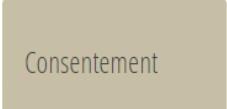
Problème	7.1 - Majeur : Présence d'un attribut <code>tabindex="0"</code> sur le premier tableau de données "Les sanctions prononcées en 2023" non approprié : L'usage de l'attribut <code>tabindex</code> exposera aux utilisateurs des technologies d'assistance l'intégralité du tableau.
Solution	Retirer l'attribut <code>tabindex="0"</code> .


Problème	5.4 - Majeur : Chaque tableau de données ("Les sanctions prononcées en 2021" à "Les sanctions prononcées en 2011") comporte un titre (titre de structure dans l'accordéon) mais celui-ci n'est pas associé correctement à son tableau dans le code.
Solution	Relier chaque tableau de données à son titre (avec les attributs <code>aria-labelledby</code> et <code>id</code>).




Exemple de code HTML

```
<h2 id="sanction_2021">
  <span id="titre1">Les sanctions prononcées en 2021</span>
  <button aria-describedby="titre1" aria-expanded="false"></button>
</h2>
<table aria-labelledby="sanction_2021">...</table>
```

Problème	avec la CNIL Consentement des  Voir ticket - Contenus additionnels (Info bulle) (x71) Voir ticket - Liens non distinguables
-----------------	----------------------------------------------------------------------------------------------------------------------------------------------------------------------------------------------------------------------------------------------------------

Problème	 > Sanction pécuniaire de 6 000 euros  Voir ticket - Contrastes des textes (x85)
-----------------	-------------------------------------------------------------------------------------------------------------------------------------------------------------------------------------------------------------------------------------------------------------------------

Problème	> Sanction pécuniaire de 6 000 euros  Voir ticket - Liens (x70)
-----------------	-----------------------------------------------------------------------------------------------------------------------------------------------------------------------

Sévérité : Bloquant

29.3. Page 16 - Ma conformité au RGPD ► Le contrôle de la CNIL ► La chaîne répressive de la CNIL





<https://www.cnil.fr/fr/la-chaine-repressive-de-la-cnil>



The screenshot shows the CNIL website header with navigation tabs for 'PARTICULIERS', 'PROFESSIONNELS', and 'PRESSE'. The main content area is titled 'La chaîne répressive de la CNIL' with a date of '25 octobre 2018'. Below the title, there is a paragraph: 'La CNIL dispose d'une chaîne répressive complète lui permettant de recevoir des signalements par des canaux divers et de réaliser des contrôles.' A list of consequences follows: 'Les suites de ces signalements et contrôles peuvent être : • la délivrance de données ; • une mise en demeure ; • un rappel aux obligations légales ; • voire l'engagement d'un processus de sanction simplifiée ou ordinaire pouvant aboutir au prononcé d'une sanction financière.' At the bottom, it states: 'Dans certains cas, une publicité peut être décidée en fonction de la gravité des cas.'




29.4. Ma conformité au RGPD...La chaîne répressive de la CNIL ► Contenu du haut de page

Problème	<p><i>La chaîne répressive de la CNIL</i>    </p> <p>Voir ticket - Contenu haut de page (Fil d'ariane et boutons, imprimer, email, et changement de taille de police)</p>
-----------------	--------------------------------------------------------------------------------------------------------------------------------------------------------------------------------------------------------------------------------------------------------------------------------------------------------------------------------------------------------------------------------------------------------------------------------------------------------------------------------------------------------------------------------------

Problème	<p><i>25 octobre 2018</i></p> <p>Voir ticket - Sémantique</p>
-----------------	-------------------------------------------------------------------------------

Problème	<p>Article 7 - Conditions applicables au consentement</p> <p>Consentement</p> <p>Le consentement représente l'accord de la personne concernée à ce que ses données soient collectées et utilisées. C'est une des six bases légales prévues par le RGPD. Il doit être libre, spécifique, éclairé et univoque. Terme simplifié... En savoir plus</p> <p>sanction</p> <p>Error Element <code>div</code> not allowed as child of element <code>span</code> in this context. (Suppressing further errors from this subtree.) From line 91, column 136; to line 91, column 162 <code>ure<div class="pseudotooltip"><div c</code></p> <p>(x2)</p> <p>Voir ticket - Contenus additionnels (Info bulle) (x2) Voir ticket - Liens non distinguables Voir ticket - Validité du code</p>
-----------------	--------------------------------------------------------------------------------------------------------------------------------------------------------------------------------------------------------------------------------------------------------------------------------------------------------------------------------------------------------------------------------------------------------------------------------------------------------------------------------------------------------------------------------------------------------------------------------------------------------------------------------------------------------------------------------------------------------------------------------------------------------------------------------------------------------------------------------------------------------------------------------------------------

29.5. Ma conformité au RGPD...La chaîne répressive de la CNIL ► Texte dans l'image

Problème	 <p>1.8 - Majeur : Cette image-texte contenue dans un lien, ne peut pas être personnalisée sans un mécanisme permettant de remplacer le texte de l'image par un texte généré par HTML.</p>
Solution	Appliquer un texte généré par HTML et CSS à la place d'une image.

Problème	<p>COMPRENDRE LA CHAÎNE RÉPRESSIVE CNIL.</p> <p>1 LE SIGNALEMENT PLAINTES* AUTOSIGNALÉ PRESSE COOPÉRATION</p> <p>2 LE CONTRÔLE SUR PLACE EN LIGNE CONVOCATION SUR PIÈCES</p> <p>3 LES SUITES DU CONTRÔLE PRÉSENTÉS DE LA CNIL CLOSURES *UNE PLAINTÉ CLOSURES MISE EN CONFORMITÉ SANCTION</p> <p>4 MESURES PÉCUNIAIRE NON PÉCUNIAIRE PÉCUNIAIRE NON PÉCUNIAIRE</p> <p>CNIL.</p> <p>Voir ticket - Liens Voir ticket - PDF et autres fichiers bureautiques</p>
-----------------	------------------------------------------------------------------------------------------------------------------------------------------------------------------------------------------------------------------------------------------------------------------------------------------------------------------------------------------------------------------------------------------------------------------------------------------------------------------------------------------------------------------------------------------------------------------------------------------

Sévérité : Majeur

29.6. Ma conformité au RGPD...La chaîne répressive de la CNIL ►
Télécharger l'infographie





Problème	<p>[PDF-170.6 Ko]</p> <p>Voir ticket - Contrastes des textes Voir ticket - Sémantique</p>
-----------------	---------------------------------------------------------------------------------------------------------------------------------

30. Page 17 - Contacter la CNIL : standard et permanences téléphoniques

<https://www.cnil.fr/fr/contacter-la-cnil-standard-et-permanences-telephoniques>





30.1. Contacter la CNIL ► Contenu du haut de page

Problème	<p><i>Contacter la CNIL : standard et permanences téléphoniques</i>    </p> <p>Voir ticket - Contenu haut de page (Fil d'ariane et boutons, imprimer, email, et changement de taille de police)</p>
-----------------	-----------------------------------------------------------------------------------------------------------------------------------------------------------------------------------------------------------------------------------------------------------------------------------------------------------------------------------------------------------------------------------------------------------------------------------------------------------------------------------------------------------------------------------------------------------------

Problème	<p><i>17 mars 2020</i></p> <p>Voir ticket - Sémantique</p>
-----------------	----------------------------------------------------------------------------

30.2. Contacter la CNIL ► Par Téléphone

Problème	<p> Baisse d'audition ? Sourd ou malentendant ?</p> <p>  </p> <p>Appelez-nous en clicquant ici</p> <p>Voir ticket - Liens Voir ticket - Ma conformité au RGPD...La chaîne répressive de la CNIL ► Texte dans l'image</p>
-----------------	-----------------------------------------------------------------------------------------------------------------------------------------------------------------------------------------------------------------------------------------------------------------------------------------------------------------------------------------------------------------------------------------------------------------------------------------------------------------------------------------------------------------------------------------------------------------------------------------------------------------------------------------

Problème	<p>Les permanences de Droit d'accès indirect et</p> <p>Droit d'accès</p> <p>Toute personne peut prendre connaissance de l'intégralité des données la concernant dans un fichier en s'adressant directement à ceux qui les détiennent et en obtenir une copie gratuitement.</p> <p>> En savoir plus sur le droit d'accès</p> <p>Voir ticket - Contenus additionnels (Info bulle) Voir ticket - Liens non distinguables</p>
-----------------	-----------------------------------------------------------------------------------------------------------------------------------------------------------------------------------------------------------------------------------------------------------------------------------------------------------------------------------------------------------------------------------------------------------------------------------------------------------------------------------------



Problème	<p>Les permanences de Droit d'accès indirect et Plaintes seront exceptionnellement fermées le jeudi 29 juin 2023.</p> <p>8.9 - Mineur : Mauvaise utilisation d'un élément <blockquote> pour structurer le paragraphe de texte.</p>
Solution	Retirer l'élément <blockquote> du paragraphe de texte. Cet élément HTML n'est utilisé uniquement que pour structurer blocs de citation.

Problème	<pre><p></pre> <p>Voir ticket - Sémantique (x2)</p>
-----------------	---------------------------------------------------------------------------

Problème	<pre><table border="1" cellpadding="1" cellspacing="1" dir="ltr" height="514" width="800" class="mCustomScrollbar _mCS_1 mCS_no_scrollbar"></pre> <p>Voir ticket - Contrôle de présentation de l'information</p>
-----------------	----------------------------------------------------------------------------------------------------------------------------------------------------------------------------------------------------------------------------------------

Problème	<pre><div id="mCSB_1" class="mCustomScrollBox mCS-dark mCSB_horizontal mCSB_inside" style="max-height: 912.479px;" tabindex="0"> == \$0</pre> <p>Voir ticket - Textes officiels... Les sanctions prononcées par la CNIL ► Tableaux de données</p>
-----------------	---------------------------------------------------------------------------------------------------------------------------------------------------------------------------------------------------------------------------------------------------------------------------------------------

Sévérité : Mineur

30.3. Contacter la CNIL ► En Ligne

Problème	<p>7.1 - Bloquant : Ce composant est visuellement présenté comme un système d'onglet. Ce système d'onglet n'est pas compatible avec les technologies d'assistances pour les cas suivants :</p> <ul style="list-style-type: none"> • Les onglets n'ont pas le bon rôle, puisqu'ils ne sont pas codés avec les bons éléments HTML. • Une grande partie des attributs associés aux systèmes d'onglets sont absents. <p>7.3 - Bloquant : Les onglets ne sont pas accessibles en navigation clavier : Les onglets sont structurés comme des liens sans attribut href.</p>
Solution	Revoir la structure du système d'onglet avec un exemple de code pour concevoir des onglets avec une activation manuelle .

Problème	<p>Voir ticket - Contrastes des textes</p>
-----------------	------------------------------------------------------------

Problème	<p>Voir ticket - Liens</p>
-----------------	--------------------------------------------

Sévérité : Bloquant



30.4. Contacter la CNIL ► Par Courrier

Problème	<p>Commission nationale de l'informatique et des libertés 3 Place de Fontenoy TSA 80715 75334 PARIS CEDEX 07</p> <p>Voir ticket - Liste</p>
-----------------	-----------------------------------------------------------------------------------------------------------------------------------------------------------------------------------

Problème	<p>Contactez la rédaction</p> <p>Voir ticket - Liens</p>
-----------------	------------------------------------------------------------------------------------------

30.5. Contacter la CNIL ► Section "Ceci peut également vous intéresser"

Problème	 <p>Voir ticket - Reflow</p>
-----------------	-------------------------------------------------------------------------------------------------------------------------------

31. Page 18 - Agir ► Modèles de courriers ► Les courriers pour agir

<https://www.cnil.fr/fr/modele/courrier/supprimer-des-donnees-personnelles>



31.1. Agir...Les courriers pour agir ► Contenu du haut de page

Problème	 <p>Agir > Modèle > <i>Supprimer des données personnelles</i></p> <p>Voir ticket - Contenu haut de page (Fil d'ariane et boutons, imprimer, email, et changement de taille de police)</p>
-----------------	----------------------------------------------------------------------------------------------------------------------------------------------------------------------------------------------------------------------------------------------------------------------------------------------------

Problème	<p>3</p> <p>Voir ticket - Contrastes des textes</p>
-----------------	----------------------------------------------------------------------------



Problème	<p>CHOISIR UN MODELE DE COURRIER PERSONNALISER SUPPRIMER DES DONNÉES PERSONNELLES TELECHARGER</p> <p>1 — 2 — 3</p>
	<p>Voir ticket - Liste ▶ <code></code></p> <p>Voir ticket - Transmission de l'information par la couleur</p> <p>Voir ticket - Sémantique</p>

Problème	<p>1</p> <p>Voir ticket - Liens</p>
-----------------	-----------------------------------------------------

Problème	<p>Error Duplicate ID <code>descriptif1</code>. From line 121, column 7; to line 121, column 26 <code>s"><p id="descriptif1"></code> (x3)</p> <p>Error Duplicate ID <code>step1</code>. From line 139, column 9; to line 139, column 40 <code>>1</spa</code> (x3)</p> <p>Error Duplicate ID <code>type_page</code>. From line 153, column 7; to line 153, column 55 <code>iv"><input id="type_page" type="hidden" value="Part"></code></p> <p>Voir ticket - Validité du code</p>
-----------------	-------------------------------------------------------------------------------------------------------------------------------------------------------------------------------------------------------------------------------------------------------------------------------------------------------------------------------------------------------------------------------------------------------------------------------------------------------------------------------------------------------------------------------------------------------------------------------------------------------------

Problème	<p>Remplissez les champs du formulaire pour personnaliser votre courrier</p> <p>Voir ticket - Sémantique</p>
-----------------	------------------------------------------------------------------------------------------------------------------------------

Problème	<p><code><h2></code></p> <p>Voir ticket - Nous contacter ▶ Introduction</p>
-----------------	-------------------------------------------------------------------------------------------------------------------

31.2. Agir...Les courriers pour agir ▶ Formulaire

Problème	<p>?</p> <p>Voir ticket - Contrastes des éléments graphiques</p>
-----------------	----------------------------------------------------------------------------------

Problème	<table border="1"><tr><td>INFORMATIONS À COMPLÉTER</td><td>DESTINATAIRE</td><td>EXPÉDITEUR</td></tr><tr><td>Informations à supprimer @ <input type="text"/></td><td>Nom de l'organisme <input type="text"/> Nom de l'établissement financier ou de l'organisme de crédit</td><td>Nom <input type="text"/></td></tr><tr><td>Motif de la suppression @ <input type="text"/></td><td>Adresse <input type="text"/></td><td>Prénom <input type="text"/></td></tr><tr><td></td><td>Code postal <input type="text"/></td><td>Adresse <input type="text"/></td></tr><tr><td></td><td>Ville <input type="text"/></td><td>Code postal <input type="text"/></td></tr><tr><td></td><td></td><td>Ville <input type="text"/></td></tr><tr><td></td><td></td><td>Ville <input type="text"/></td></tr></table> <p>Voir ticket - Champs de même nature</p>	INFORMATIONS À COMPLÉTER	DESTINATAIRE	EXPÉDITEUR	Informations à supprimer @ <input type="text"/>	Nom de l'organisme <input type="text"/> Nom de l'établissement financier ou de l'organisme de crédit	Nom <input type="text"/>	Motif de la suppression @ <input type="text"/>	Adresse <input type="text"/>	Prénom <input type="text"/>		Code postal <input type="text"/>	Adresse <input type="text"/>		Ville <input type="text"/>	Code postal <input type="text"/>			Ville <input type="text"/>			Ville <input type="text"/>
INFORMATIONS À COMPLÉTER	DESTINATAIRE	EXPÉDITEUR																				
Informations à supprimer @ <input type="text"/>	Nom de l'organisme <input type="text"/> Nom de l'établissement financier ou de l'organisme de crédit	Nom <input type="text"/>																				
Motif de la suppression @ <input type="text"/>	Adresse <input type="text"/>	Prénom <input type="text"/>																				
	Code postal <input type="text"/>	Adresse <input type="text"/>																				
	Ville <input type="text"/>	Code postal <input type="text"/>																				
		Ville <input type="text"/>																				
		Ville <input type="text"/>																				



Problème	<p>Informations à supprimer Saisissez ici les données vous concernant à supprimer</p> <p>La réponse saisie pour le CAPTCHA est incorrecte.</p> <p>Veillez reproduire le code de sécurité affiché ci-dessous :</p> <p>Veillez reproduire le code de sécurité affiché ci-dessous</p> <p>Voir ticket - Sémantique</p>
-----------------	-----------------------------------------------------------------------------------------------------------------------------------------------------------------------------------------------------------------------------------------------------------------------------------------------------------------------------------------------


Problème	<pre>Error Duplicate ID webform-submission-webform-114345-node-15053-add-form. From line 204, column 5, to line 204, column 950 px;"> <form class="webform-submission-form webform-submission-add-form webform-submission-webform-114345-f.dresse- 15,edit-expediteur-codepostal-10,edit-expediteur-ville-11,edit-captcha-response,edit-submit"></pre> <p>Voir ticket - Validité du code</p>
-----------------	-----------------------------------------------------------------------------------------------------------------------------------------------------------------------------------------------------------------------------------------------------------------------------------------------------------------------------------------------------------------------------------------------------------------------------------


Problème	<p>DESTINATAIRE INFORMATIONS À COMPLÉTER EXPÉDITEUR VALIDATION</p> <p>Voir ticket - Titre de structure de page</p>
-----------------	-----------------------------------------------------------------------------------------------------------------------------------------------

Problème	<p>Code postal</p> <p>Son code postal</p> <p>Voir ticket - Formulaire ► Remplissage automatique</p>
-----------------	--------------------------------------------------------------------------------------------------------------------------------------------

Problème	<p>VALIDATION</p> <p>Nous contacter ► Formulaire</p>
-----------------	---------------------------------------------------------------------------------------------

Problème	<p>1 erreur a été trouvée : Valider et créer le courrier</p> <p>Veillez reproduire le code de sécurité affiché ci-dessous</p> <p>Cette question sert à vérifier si vous êtes un visiteur humain ou non afin d'éviter les soumissions de pourriel (spam) automatisées.</p> <p>Les informations de ce formulaire sont facultatives. Elles sont destinées à faciliter l'exercice des droits informatique et libertés. La CNIL ne conserve aucune des informations personnelles saisies.</p> <p>Quel code est dissimulé dans l'image ? La réponse saisie pour le CAPTCHA est incorrecte.</p> <p>Veillez reproduire le code de sécurité affiché ci-dessous :</p> <p>Voir ticket - Contrastes des textes</p>
-----------------	-------------------------------------------------------------------------------------------------------------------------------------------------------------------------------------------------------------------------------------------------------------------------------------------------------------------------------------------------------------------------------------------------------------------------------------------------------------------------------------------------------------------------------------------------------------------------------------------------------------------------------------------------------------------------------------------------------------------------------

Problème	 <p>1.4 - Majeur : Présence d'une alternative textuelle (attribut alt="Image CAPTCHA") qui n'identifie pas la nature et la fonction de l'image.</p> <p>1.5 - Bloquant : Absence d'une solution d'accès alternatif à l'image utilisée comme CAPTCHA ou à la fonction du CAPTCHA</p>
Solution	<ul style="list-style-type: none"> • Renseigner une alternative textuelle pertinente permettant d'identifier la nature et la fonction de l'image. • Suggérer une solution d'accès alternatif fonctionnelle au captcha visuel.

Problème	 <p>Voir ticket - Contrastes des éléments graphiques</p>
-----------------	-----------------------------------------------------------------------------------------------------------------------------------------------------------

Problème	 <p>Voir ticket - Reflow</p>
-----------------	--------------------------------------------------------------------------------------------------------------------------------

Sévérité : Bloquant

32. Page 19 - Collectivités territoriales ► Principes clés de la protection des données

<https://www.cnil.fr/fr/collectivites-territoriales/les-principes-cles-de-la-protection-des-donnees>





[↑](#) > Collectivités territoriales > Collectivités territoriales : les principes clés de la protection des données personnelles

Collectivités territoriales : les principes clés de la protection des données personnelles

Les collectivités territoriales doivent tenir compte, au même titre que toutes les entreprises, des 5 principes clés fixés par la Loi Informatique & Libertés :



32.1. Collectivités territoriales ► Contenu haut de page







Problème	<p>Collectivités territoriales > <i>Collectivités territoriales : les principes clés de la protection des données personnelles</i></p> <p>   </p> <p>Voir ticket - Contenu haut de page (Fil d'ariane et boutons, imprimer, email, et changement de taille de police)</p>
-----------------	----------------------------------------------------------------------------------------------------------------------------------------------------------------------------------------------------------------------------------------------------------------------------------------------------------------------------------------------------------------------------------------------------------------------------------------------------------------------------------------------------------------------------------------------------------------------------------------------------------------------------------

33. Page 20 - Actualité ► Agenda



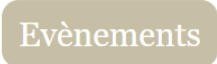
<https://www.cnil.fr/fr/actualites/agenda>



33.1. Actualité ► Contenu haut de page


Problème	<p>Actualités et communiqués > <i>Agenda</i>      </p> <p>Voir ticket - Contenu haut de page (Fil d'ariane et boutons, imprimer, email, et changement de taille de police)</p>
-----------------	---------------------------------------------------------------------------------------------------------------------------------------------------------------------------------------------------------------------------------------------------------------------------------------------------------------------------------------------------------------------------------------------------------------------------------------------------------------------------------------------------------------------------------------------------------------------------------------------------------------------------------------------------------------------------------------------------------------------------------

33.2. Actualité ► Filtres

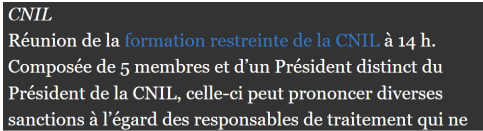
Problème	<p>   </p> <p>Médiathèque ► Filtres</p>
-----------------	------------------------------------------------------------------------------------------------------------------------------------------------------------------------------------------------------------------------------------------------------------------------------------------------------------------------------------------------------------------------------------------------------------------------


33.3. Liste des évènements à venir

Problème	<p>SÉANCE PLÉNIÈRE formation restreinte de la CNIL 18 membres de la CNIL</p> <p>Voir ticket - Contrastes des textes</p>
-----------------	--------------------------------------------------------------------------------------------------------------------------------------------------------------

Problème	 <p>9.1 - Majeur : Certains titres de structure de page comportent le même intitulé renseigné (séance plénière par exemple). Ceci pourrait faire perdre à l'utilisateur avec un déficience visuelle ses repères dans la page.</p>
Solution	Compléter chaque titre de structure de page (en ajoutant par exemple la date de l'évènement)

Problème	 <p>Voir ticket - Sémantique</p>
-----------------	-----------------------------------------------------------------------------------------------------------------------------------

Problème	 <p>Voir ticket - Zoom Graphique Voir ticket - Zoom "texte seulement"</p>
-----------------	---------------------------------------------------------------------------------------------------------------------------------------------------------------------------------------------------------

Note	
Problème	 <p>Quand les articles sont rangés en grille, une partie des textes dans chaque carré gris foncé sont déjà masqués. Ce n'est pas un problème de conformité puisqu'aucun outil n'a provoqué ce problème d'affichage (zoom graphique ou texte seulement, espacement de caractère et reflow).</p>

Sévérité : Majeur

33.4. Actualités ► Pagination

Problème	 <p>Voir ticket - Médiathèque ► Pagination</p>
-----------------	---------------------------------------------------------------------------------------------------------------------------------------------------



33.5. Actualités ► Section "Ceci peut également vous intéresser"

Problème	<p>COUVERTURE ET # Open data ON DE DONNÉES PUBLIQUES : Voir ticket - Reflow</p>
-----------------	-------------------------------------------------------------------------------------------------------------



Annexe liste des critères non conformes

1. 1.1 - Chaque image porteuse d'information a-t-elle une alternative textuelle ?
2. 1.2 - Chaque image de décoration est-elle correctement ignorée par les technologies d'assistance ?
3. 1.4 - Pour chaque image utilisée comme CAPTCHA ou comme image-test, ayant une alternative textuelle, cette alternative permet-elle d'identifier la nature et la fonction de l'image ?
4. 1.5 - Pour chaque image utilisée comme CAPTCHA, une solution d'accès alternatif au contenu ou à la fonction du CAPTCHA est-elle présente ?
5. 1.8 - Chaque image texte porteuse d'information, en l'absence d'un mécanisme de remplacement, doit si possible être remplacée par du texte stylé. Cette règle est-elle respectée (hors cas particuliers) ?
6. 3.1 - Dans chaque page web, l'information ne doit pas être donnée uniquement par la couleur. Cette règle est-elle respectée ?
7. 3.2 - Dans chaque page web, le contraste entre la couleur du texte et la couleur de son arrière-plan est-il suffisamment élevé (hors cas particuliers) ?
8. 3.3 - Dans chaque page web, les couleurs utilisées dans les composants d'interface ou les éléments graphiques porteurs d'informations sont-elles suffisamment contrastées (hors cas particuliers) ?
9. 4.1 - Chaque média temporel pré-enregistré a-t-il, si nécessaire, une transcription textuelle ou une audiodescription (hors cas particuliers) ?
10. 5.3 - Pour chaque tableau de mise en forme, le contenu linéarisé reste-t-il compréhensible ?
11. 5.4 - Pour chaque tableau de données ayant un titre, le titre est-il correctement associé au tableau de données ?
12. 6.1 - Chaque lien est-il explicite (hors cas particuliers) ?
13. 6.2 - Dans chaque page web, chaque lien, a-t-il un intitulé ?
14. 7.1 - Chaque script est-il, si nécessaire, compatible avec les technologies d'assistance ?
15. 7.3 - Chaque script est-il contrôlable par le clavier et par tout dispositif de pointage (hors cas particuliers) ?
16. 8.2 - Pour chaque page web, le code source généré est-il valide selon le type de document spécifié (hors cas particuliers) ?



17. 8.7 - Dans chaque page web, chaque changement de langue est-il indiqué dans le code source (hors cas particuliers) ?
18. 8.9 - Dans chaque page web, les balises ne doivent pas être utilisées uniquement à des fins de présentation. Cette règle est-elle respectée ?
19. 9.1 - Dans chaque page web, l'information est-elle structurée par l'utilisation appropriée de titres ?
20. 9.2 - Dans chaque page web, la structure du document est-elle cohérente (hors cas particuliers) ?
21. 9.3 - Dans chaque page web, chaque liste est-elle correctement structurée ?
22. 10.1 - Dans le site web, des feuilles de styles sont-elles utilisées pour contrôler la présentation de l'information ?
23. 10.2 - Dans chaque page web, le contenu visible porteur d'information reste-t-il présent lorsque les feuilles de styles sont désactivées ?
24. 10.4 - Dans chaque page web, le texte reste-t-il lisible lorsque la taille des caractères est augmentée jusqu'à 200%, au moins (hors cas particuliers) ?
25. 10.6 - Dans chaque page web, chaque lien dont la nature n'est pas évidente est-il visible par rapport au texte environnant ?
26. 10.7 - Dans chaque page web, pour chaque élément recevant le focus, la prise de focus est-elle visible ?
27. 10.11 - Pour chaque page web, les contenus peuvent-ils être présentés sans perte d'information ou de fonctionnalité et sans avoir recours soit à un défilement vertical pour une fenêtre ayant une hauteur de 256 px, soit à un défilement horizontal pour une fenêtre ayant une largeur de 320 px (hors cas particuliers) ?
28. 10.12 - Dans chaque page web, les propriétés d'espacement du texte peuvent-elles être redéfinies par l'utilisateur sans perte de contenu ou de fonctionnalité (hors cas particuliers) ?
29. 10.13 - Dans chaque page web, les contenus additionnels apparaissant à la prise de focus ou au survol d'un composant d'interface sont-ils contrôlables par l'utilisateur (hors cas particuliers) ?
30. 11.5 - Dans chaque formulaire, les champs de même nature sont-ils regroupés, si nécessaire ?
31. 11.10 - Dans chaque formulaire, le contrôle de saisie est-il utilisé de manière pertinente (hors cas particuliers) ?
32. 11.11 - Dans chaque formulaire, le contrôle de saisie est-il accompagné, si nécessaire, de suggestions facilitant la correction des erreurs de saisie ?



33. 11.13 - La finalité d'un champ de saisie peut-elle être déduite pour faciliter le remplissage automatique des champs avec les données de l'utilisateur ?
34. 12.6 - Les zones de regroupement de contenus présentes dans plusieurs pages web (zones d'en-tête, de navigation principale, de contenu principal, de pied de page et de moteur de recherche) peuvent-elles être atteintes ou évitées ?
35. 12.7 - Dans chaque page web, un lien d'évitement ou d'accès rapide à la zone de contenu principal est-il présent (hors cas particuliers) ?
36. 12.8 - Dans chaque page web, l'ordre de tabulation est-il cohérent ?
37. 13.3 - Dans chaque page web, chaque document bureautique en téléchargement possède-t-il, si nécessaire, une version accessible (hors cas particuliers) ?